

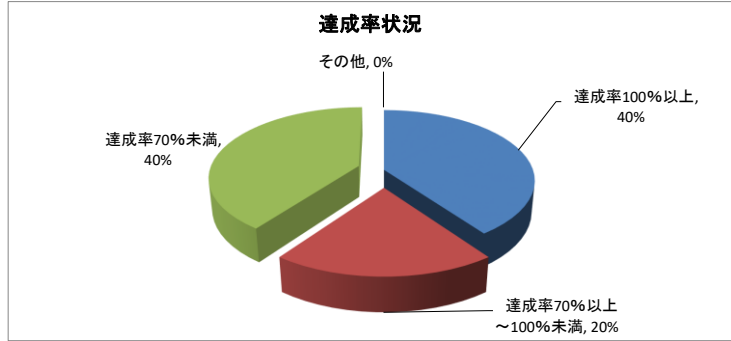
令和4年度第7次総合計画進行管理 指標別達成状況一覧

1 便利で賑わうまちづくり (目標指標5項目)

シートNO.	事務事業名	指標名	担当課等名	目標	令和4年度実績	達成率	状況	備考
1	幹線道路の整備	道路の改良延長	建設課	500m	1,265m	253.0%	A	
2	大月バイパスの整備	第2工区の推進	地域整備課	事業推進	事業推進	—	A	バイパスは令和4年度に完成している。 国道139号線及び市道神明大松線の嵩上げ工事が令和5年度に完成予定のため現時点では事業推進となっている。
3	生活道路の整備	生活道路の改良箇所数	建設課	10箇所/年	3箇所/年	30.0%	C	
4	生活道路の整備	除雪対象路線数	建設課	110路線	104路線	94.5%	B	
5	生活道路の整備	橋梁修繕箇所数	建設課	2箇所/年	0箇所/年	0.0%	C	

■達成率状況

A達成率100%以上	2件 (40.0%)
B達成率70%以上～100%未満	1件 (20.0%)
C達成率70%未満	2件 (40.0%)
Dその他	0件 (0.0%)

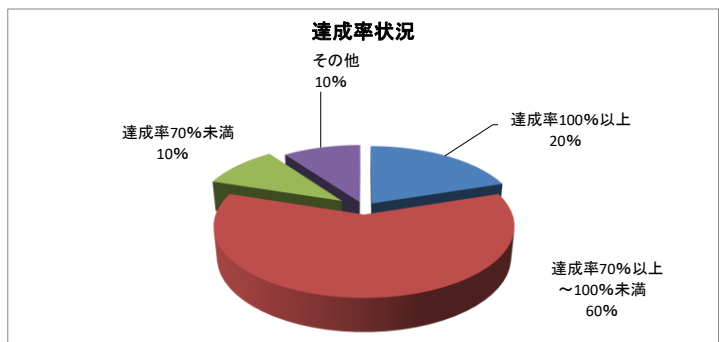


2 緑や水と共生するまちづくり (目標指標10項目)

シートNO.	事務事業名	指標名	担当課等名	目標	令和4年度実績	達成率	状況	備考
6	廃棄物の適切な処理及びごみの減量化に向けた取り組み	ごみ処理量	市民課	6,800 t	7,354 t	92.47%	B	
7	廃棄物の適切な処理及びごみの減量化に向けた取り組み	再資源化物収集量	市民課	500 t	578 t	115.6%	A	
8	環境に配慮したまちづくり	温室効果ガスの削減	市民課	9,508 t-CO2/年	9,565 t-CO2/年	99.4%	B	
9	環境に配慮したまちづくり	アダプトプログラム参加団体	市民課	30団体	21団体	70.0%	B	
10	公害・不法投棄の防止	不法投棄処理量	市民課	2 t	4.57 t	43.8%	C	
11	下水道事業の推進	公共下水道整備面積	地域整備課	189.2ha	181.1ha	95.7%	B	
12	下水道事業の推進	合併処理浄化槽設置基数	地域整備課	1,211基	1,176基	97.1%	B	
13	下水道事業の推進	接続率	地域整備課	80.0%	63.4%	79.2%	B	
14	景観の整備	景観計画の見直し	地域整備課	計画の推進	計画の推進	—	D	景観計画の策定はしてあるが、景観計画の見直し行っていない。
15	水辺の保全	桂川流域環境保全活動実施回数	市民課	1回	1回	100.0%	A	

■達成率状況

A達成率100%以上	2件 (20.0%)
B達成率70%以上～100%未満	6件 (60.0%)
C達成率70%未満	1件 (10.0%)
Dその他	1件 (10.0%)

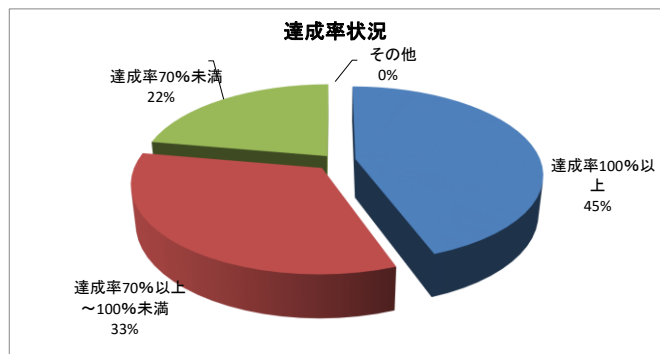


3 健やかに暮らせるまちづくり (目標指標9項目)

シートNO.	事務事業名	指標名	担当課等名	目標	令和4年度実績	達成率	状況	備考
16	母子の健康づくり	子育てに自信の持てない母親の割合	子育て健康課	50%	60.9%	121.8%	A	
17	不妊治療への支援	不妊治療の申請件数	子育て健康課	15件/年	17件/年	113.3%	A	
18	市民の健康づくり支援の充実	1日30分以上の運動を週2回以上行っている人の割合	子育て健康課	35.0%	28.0%	80.0%	B	
19	市民の健康づくり支援の充実	健康教室開催数	子育て健康課	45回	4回	8.9%	C	
20	健康な生活習慣の確立	特定健診の受診率	市民課	50%	36.2%	72.4%	B	
21	健康な生活習慣の確立	高齢者健診参加者数	子育て健康課	600人	690人	115.0%	A	
22	健康な生活習慣の確立	健康診断を受ける人の割合	子育て健康課	15%	16.4%	109.3%	A	
23	健康な生活習慣の確立	運動を心掛けている人高齢者の割合	子育て健康課	40%	38%	95.0%	B	
24	介護予防の体制づくり	介護予防教室への参加者数	福祉介護課	20人	11人	55.0%	C	

■達成率状況

A達成率100%以上	4件(44.4%)
B達成率70%以上~100%未満	3件(33.3%)
C達成率70%未満	2件(22.2%)
Dその他	0件(0.0%)

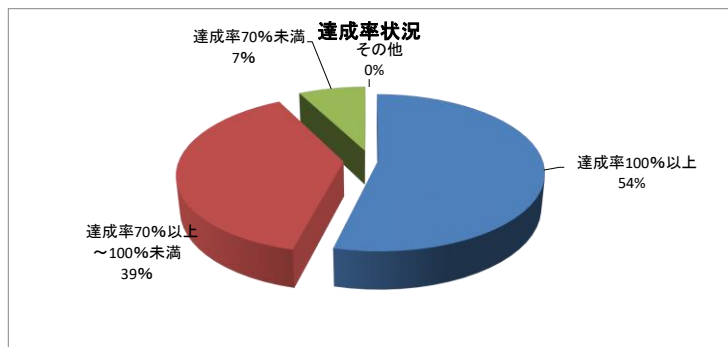


4 安心と信頼のまちづくり (目標指標13項目)

シートNO.	事務事業名	指標名	担当課等名	目標	令和4年度実績	達成率	状況	備考
30	子育て環境の充実	延長保育実施箇所数	子育て健康課	3箇所	3箇所	100.0%	A	
31	子育て環境の充実	ファミリーサポートセンターの利用回数	子育て健康課	720回	522回	72.5%	B	
32	見守りのネットワークづくり	ふれあい・いきいきサロンの設置箇所数	福祉介護課	60箇所	47箇所	78.3%	B	
33	見守りのネットワークづくり	認知症サポーター養成講座受講者数	福祉介護課	2,500人	2,564人	111.5%	A	
34	支援制度・サービスの充実	障害者福祉計画の策定	福祉介護課	計画の推進	計画の推進	100.0%	A	令和3年3月に計画策定済
35	社会参加の促進	障がい者福祉サービスの事業所数	福祉介護課	6事業所	5事業所	83.3%	B	
36	就労・自立支援の充実	就労系サービスの利用者数	福祉介護課	69人	74人	107.2%	A	
37	ボランティア活動の促進	ボランティア養成講座開催数	福祉介護課	30講座	40講座	133.3%	A	
38	ボランティア活動の促進	ボランティア登録団体数	福祉介護課	22団体	22団体	100.0%	A	
39	ボランティア活動の促進	ボランティア登録者数	福祉介護課	800人	733人	91.6%	B	
40	地域福祉推進体制の整備	災害時要援護者登録者数	福祉介護課	200人	163人	81.5%	B	
41	地域福祉推進体制の整備	地域福祉計画の策定	福祉介護課	計画の推進	計画の推進	100.0%	A	令和4年度に策定済
42	社会福祉協議会活動の充実	総合福祉センター利用者総数	福祉介護課	27,000人	17,339人	64.2%	C	

■達成率状況

A達成率100%以上	7件(53.8%)
B達成率70%以上~100%未満	5件(38.5%)
C達成率70%未満	1件(7.7%)
Dその他	0件(0.0%)

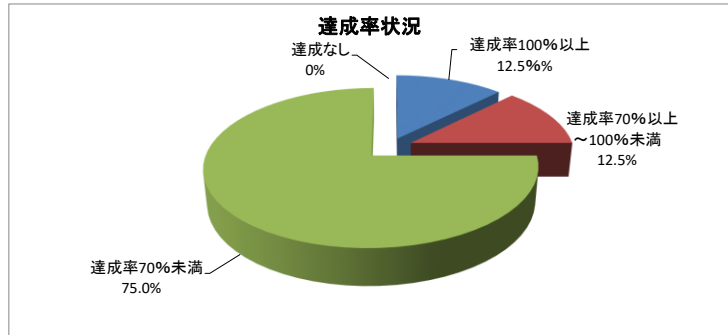


5 豊かな心が育つまちづくり (目標指標8項目)

シートNO.	事務事業名	指標名	担当課等名	目標	令和4年度実績	達成率	状況	備考
43	学校運営の充実	志願者数	短期大学	300人	281人	93.7%	B	
44	学習機会の提供	特別聴講生数	短期大学	20人	12人	60.0%	C	
45	学習機会の提供	公開講座受講者数	短期大学	250人	0人	0.0%	C	
46	継承文化の保護	郷土資料館来館者数	社会教育課	3,500人	2,034人	58.1%	C	
47	図書館の充実	一人あたり蔵書冊数	社会教育課	8.0冊/人	9.1冊/人	113.7%	A	
48	図書館の充実	一人あたり年間貸出冊数	社会教育課	5.0冊/人	2.3冊/人	46.0%	C	
49	生涯スポーツの環境づくり	一人あたりの体育施設利用回数	社会教育課	3.7回	2.2回	59.0%	C	
50	生涯スポーツの環境づくり	体育祭や各種大会などへの参加人数	社会教育課	5,700人	2,582人	45.3%	C	

■達成率状況

A達成率100%以上	1件 (12.5%)
B達成率70%以上～100%未満	1件 (12.5%)
C達成率70%未満	6件 (75.0%)
Dその他	0件 (0.0%)

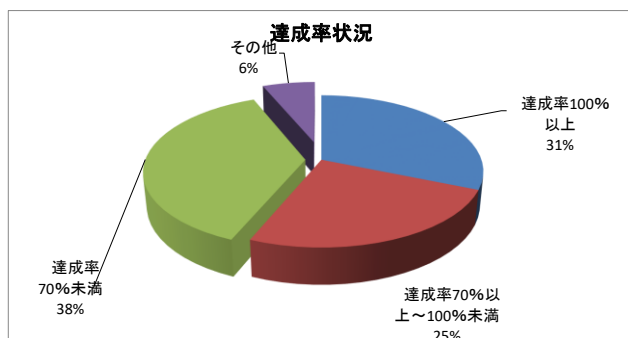


6 活力あるまちづくり (目標指標16項目)

シートNO.	事務事業名	指標名	担当課等名	目標	令和4年度実績	達成率	状況	備考
51	農業基盤の整備	農用地面積	産業観光課	458.5ha	460.5ha	100.0%	A	
52	農業基盤の整備	鳥獣侵入防止柵設置延長	産業観光課	33km	33km	100.0%	A	
53	農業基盤の整備	遊休農地の還元箇所数	産業観光課	2箇所	2箇所	100.0%	A	
54	農業の振興	農家戸数	産業観光課	93戸	132戸	141.9%	A	
55	農業の振興	認定農業者数	産業観光課	5人	5人	100.0%	A	
56	農業の振興	直売所等の開設回数	産業観光課	5箇所 856回	3箇所 518回	60.5%	C	
57	農業の振興	農業体験教室実施回数	産業観光課	関係機関 と協議	0	0.0%	C	令和2年に事業終了。
58	森林の保全	事業計画策定	産業観光課	集積計画作成 未利用材搬出 交換の規定	都市圏等森林計画 の策定 森林計画 所有農及び林業従事 者の協賛が条件	75.0%	B	
59	企業誘致の推進	企業誘致件数(累計)	産業観光課	23件	22件	95.6%	B	
60	企業誘致の推進	工場設置奨励制度の活用数	産業観光課	2件	0件	0.0%	C	
61	商業の振興	販路拡大支援事業補助金の利用件数	産業観光課	10回/年	1回/年	10.0%	C	
62	観光資源や環境の整備	岩殿山入込者数	産業観光課	46,000人	22,993人	50.0%	C	
63	観光資源や環境の整備	名勝橋橋入込者数	産業観光課	72,000人	-	-	D	以前は大黒屋で集計していた。 昨年度末にセンサー設置。
64	観光資源や環境の整備	登山客数	産業観光課	151,000人	129,722人	85.9%	B	
65	情報提供と人材育成	観光客数	産業観光課	351,400人	175,488人	50.0%	C	
66	情報提供と人材育成	観光ボランティアガイドの登録者数	産業観光課	25人	20人	80.0%	B	

■達成率状況

A達成率100%以上	5件 (31.3%)
B達成率70%以上～100%未満	4件 (25.0%)
C達成率70%未満	6件 (37.5%)
Dその他	1件 (6.3%)

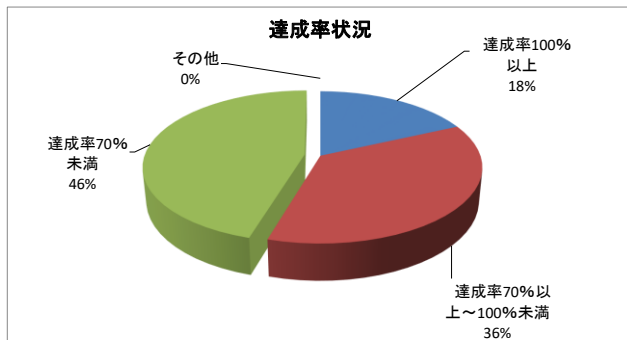


7 安全で安心なまちづくり (目標指標11項目)

シートNO.	事務事業名	指標名	担当課等名	目標	令和4年度実績	達成率	状況	備考
67	防災対策の推進	防災地点の耐震化率	総務管理課	81.0%	79.3%	97.9%	B	
68	治山対策の推進	防災工事新規採択件数	産業観光課	2箇所/年	4箇所/年	200.0%	A	
69	防災・防火意識の高揚・普及啓発	東部三市合同消防総合訓練回数	消防課	2回	0回	0.0%	C	
70	防災・防火意識の高揚・普及啓発	住宅用火災警報器の設置状況	消防課	85.0%	82.0%	96.5%	B	
71	防災・防火意識の高揚・普及啓発	防災訓練を実施した自主防災会の数	総務管理課	165会	43会	26.0%	C	
72	救急体制の充実・強化	救急救命士の育成	消防課	22人	16人	72.7%	B	
73	救急体制の充実・強化	指導救命士の育成	消防課	4人	2人	50.0%	C	
74	交通安全対策の充実	市道等での人身事故件数	市民課	0件	0件	100.0%	A	
75	交通安全施設の整備・更新	道路パトロール回数	市民課	2回/件	1回/件	50.0%	C	
76	防犯対策の推進	防犯意識強化のための啓発活動	市民課	12回/件	7回/件	58.0%	C	
77	防犯対策の推進	防犯灯LED化数	建設課	3,700基	3,043基	82.2%	B	

■達成率状況

A達成率100%以上	2件 (18. 2%)
B達成率70%以上～100%未満	4件 (36. 4%)
C達成率70%未満	5件 (45. 5%)
Dその他	0件 (0. 0%)



8 持続可能なまちづくり (目標指標12項目)

シートNO.	事務事業名	指標名	担当課等名	目標	令和4年度実績	達成率	状況	備考
78	広聴の充実	対話集会の実施	秘書広報課	実施	実施	100.0%	A	
79	広聴の充実	パブリックコメントの実施	企画財政課	該当する計画に対し100%実施	100%	100.0%	A	
80	広報の充実	ホームページアクセス件数	秘書広報課	1,000件	2,100件	210.0%	A	
81	男女共同参画の推進	出前講座等啓発活動の実施	秘書広報課	実施	実施	100.0%	A	
82	男女共同参画の推進	自治会等の代表における女性の割合	秘書広報課	10.0%	2.9%	29.0%	C	
83	職員の業務能力の向上	職員研修参加割合	秘書広報課	80.0%	225.2%	281.5%	A	
84	職員の業務能力の向上	職員提案の採用件数	総務管理課	3件/年	1件/年	33.3%	C	
85	行政評価の推進	施設管理運営の民間委託施設数	総務管理課	4箇所	3箇所	75.0%	B	
86	計画的な財政運営	将来負担比率	企画財政課	150.0%	85.2%	176.1%	A	
87	計画的な財政運営	実質公債費比率	企画財政課	15.3%	14.3%	107.0%	A	
88	計画的な財政運営	人件費	企画財政課	2,200百万円	2,304百万円	86.8%	B	
89	財源の確保	市税収納率	税務課	97.0%	96.9%	99.9%	B	

■達成率状況

A達成率100%以上	7件 (58. 3%)
B達成率70%以上～100%未満	3件 (25. 0%)
C達成率70%未満	2件 (16. 7%)
Dその他	0件 (0. 0%)

