

平成29年度事務事業評価 指標別達成状況一覧

1 信頼と協働でささえあうまち（目標指標10項目）

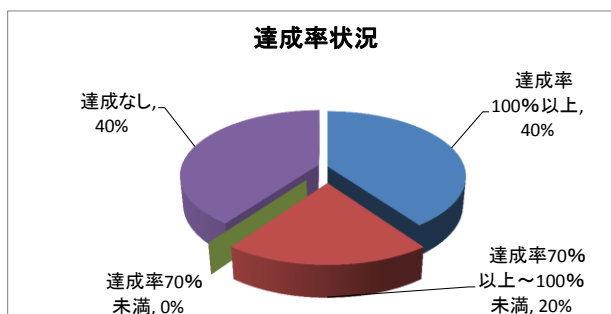
シートN	事務事業名	指標名	担当課等名	目標	実績	達成率	状況	H29目標	検討委員会評価	備考
1	広報おつきの発行	市の広報活動の満足度	秘書広報課	50%	65%	130.0%	A	50%	現状のまま継続	
2	市ホームページの充実	1日あたりのアクセス件数	秘書広報課	700件	671件	95.8%	B	700件	拡充の方向で検討	
3	市政情報の積極的な公開	各種審議会の内容を公表する割合	秘書広報課	100%	92%	92.0%	B	100%	現状のまま継続	
4	市民と市長の対話集会の実施	市民と市長の対話集会の実施	秘書広報課	継続実施	実施	100.0%	A	継続実施	現状のまま継続	
5	パブリックコメントの実施	パブリックコメント制度の活用	企画財政課	該当する計画に対し100%実施	100%	100.0%	A	該当する計画に対し100%実施	現状のまま継続	
6	自治基本条例の制定	自治基本条例の制定	企画財政課	制定	—	—	D	制定	見直しの上で継続	
7	公募委員の採用	各種基本計画策定にあたり公募委員を募集した会議の割合	企画財政課	100%	100%	100.0%	A	100%	現状のまま継続	
8	市民参加の推進	まちづくりに参加する機会についての満足度	秘書広報課	10%	—	—	D	10%	現状のまま継続	
9	地域協働社会の構築	ボランティア、NPO活動への参加意思の割合	秘書広報課	66.6%	—	—	D	66.6%	現状のまま継続	
10	コミュニティネットワークの構築	市民活動情報ページの開設	秘書広報課	開設	—	—	D	開設	現状のまま継続	

■達成率状況

A達成率100%以上	4件（40%）
B達成率70%以上～100%未満	2件（20%）
C達成率70%未満	0件（0%）
D達成なし	4件（40%）

■検討委員会評価

拡充の方向で検討	1件
現状のまま継続	8件
見直しの上で継続	1件
縮小・廃止の方向で検討	0件
完了	0件



2 大月市の良さを生かすまち（目標指標23項目）

シートN	事務事業名	指標名	担当課等名	目標	実績	達成率	状況	H29目標	検討委員会評価	備考
11	国土利用計画（大月市計画）の見直し	国土利用計画（大月市計画）の見直し	企画財政課	計画推進	計画推進	100.0%	A	計画推進	完了	
12	計画的な地籍調査の推進	地籍調査済面積	地域整備課	18.97km ²	17.50km ²	92.0%	B	18.97km ²	見直しの上で継続	
13	公共下水道整備の推進	整備面積	地域整備課	263.5ha	178.3ha	67.7%	C	263.5ha	現状のまま継続	
14	公共下水道整備の推進	公共下水道接続率	地域整備課	供用可能家屋の70%	62.9%	89.7%	B	供用可能家屋の70%	現状のまま継続	
15	合併処理浄化槽設置の促進	補助金による設置基数	地域整備課	1000基	1069基	106.9%	A	1000基	現状のまま継続	
16	合併処理浄化槽設置の促進	し尿処理の状況についての満足度	地域整備課	50%	34.0%	68.0%	C	50%	現状のまま継続	
17	環境保全団体等の育成・連携	桂川流域環境保全活動の実施回数	市民課	10回	4回	74.0%	B	10回	拡充の方向で検討	
18	環境保全団体等の育成・連携	森づくり体験教室	産業観光課	12回/年	0回/年	0.0%	C	12回/年	現状のまま継続	
19	登山客の誘致	登山客数	産業観光課	15%増 144,900人	134,647人	92.9%	B	15%増 144,900人	現状のまま継続	
20	地域間交流の推進	農業体験教室	産業観光課	14回/年	8回/年	57.1%	C	14回/年	現状のまま継続	
21	地域間交流の推進	市民団体等と連携したイベントの開催回数	産業観光課	2回/年	8回/年	400.0%	A	2回/年	現状のまま継続	
22	収集体制の整備	ごみ収集に対する苦情件数	市民課	12件/年	9件/年	133.3%	A	12件/年	現状のまま継続	

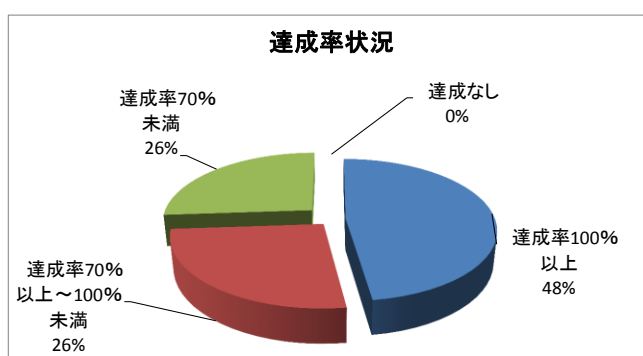
シート N	事務事業名	指標名	担当課等名	目標	実績	達成率	状況	H29 目標	検討委員会 評価	備 考
23	ごみ減量意識の高揚	ごみ処理量	市民課	6%減 (7,903t)	7,587t	107.4%	A	6%減 (7,903t)	拡充の方向で 検討	
24	分別収集および再資源化の推進	再資源化物収集量	市民課	1,387t	685t	49.0%	C	1,387t	現状のまま継続	
25	地球環境問題への対応	温室効果ガスの削減	市民課	9,508 t-CO2/年	11,922 t-CO2/年	79.8%	B	9,508 t-CO2/年	現状のまま継続	
26	市民団体等の育成	アダプト・プログラム参加団体	市民課	24団体	26団体	108.0%	A	24団体	現状のまま継続	
27	不法投棄対策の充実	不法投棄処理量	市民課	15t	6t	250.0%	A	15t	現状のまま継続	
28	大月市に訪れる人が増えている	入込み客数	産業観光課	15%増 284,000人	323751.0%	114.0%	A	15%増 284,000人	拡充の方向で 検討	
29	観光まちづくりの推進体制づくり	観光ボランティアガイド登録者数	産業観光課	20人	20人	100.0%	A	20人	拡充の方向で 検討	
30	郷土資料館の充実	来館者数	社会教育課	3,000人	3088人	102.9%	A	3,000人	拡充の方向で 検討	
31	「景観法」に基づく「景観計画」の推進	大月市景観計画の策定	地域整備課	景観計画 の推進	景観計画 の推進	100.0%	A	景観計画 の推進	完了	
32	大月駅周辺の賑わいづくりの推進	大月の玄関口の賑わいづくりのためのイベント開催回数	産業観光課	5回	3回	60.0%	C	5回	見直しの上で 継続	
33	大月バイパス第2工区の推進	第2工区の推進	地域整備課	完成	着工	98.0%	B	完成	現状のまま継続	

■達成率状況

A達成率100%以上	11件（47.8%）
B達成率70%以上～100%未満	6件（26.1%）
C達成率70%未満	6件（26.1%）
D達成なし	0件（0.0%）

■検討委員会評価

拡充の方向で検討	5件
現状のまま継続	14件
見直しの上で継続	2件
縮小・廃止の方向で検討	0件
完了	2件



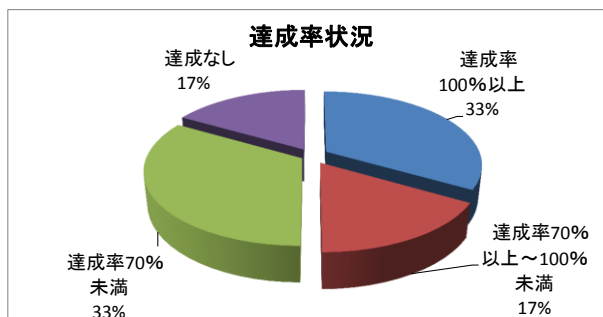
3 豊かさを実感できるまち（目標指標18項目）

シート N	事務事業名	指標名	担当課等名	目標	実績	達成率	状況	H29 目標	検討委員会 評価	備 考
34	生涯学習推進計画の推進	地域における生涯学習活動の満足度	社会教育課	10%	—	—	D	10%	見直しの上で 継続	
35	短期大学における市民公開講座の充実	大月短大の公開講座に参加している市民	短期大学	1.0%	1.1%	110.0%	A	1.0%	現状のまま継続	
36	図書館活動の充実	一人あたりの年間貸出冊数	社会教育課	5.0冊/人	3.1冊/人	62.0%	C	5.0冊/人	現状のまま継続	
37	図書館活動の充実	一人あたりの蔵書冊数	社会教育課	6.5冊/人	7.5冊/人	117.0%	A	6.5冊/人	現状のまま継続	
38	市民スポーツ・レクリエーション活動の推進	市体育祭や地域の運動会などへ参加した人数	社会教育課	5,700人	5,602人	98.3%	B	5,700人	現状のまま継続	
39	スポーツ・レクリエーション施設の整備	市民一人あたりの体育施設利用回数	社会教育課	3.7回	3.0回	81.0%	B	3.7回	現状のまま継続	
40	スポーツ指導者・団体・グループの育成	総合型地域スポーツクラブの増設	社会教育課	2クラブ	1クラブ	50.0%	C	2クラブ	現状のまま継続	
41	生涯学習環境の整備	公民館活動（講座・教室等）の開催数	社会教育課	—	—	—	D	—	見直しの上で 継続	
42	新製品の開発および販路拡張への助成	新技術開発への助成件数	産業観光課	3件	2件	66.7%	C	3件	見直しの上で 継続	
43	工場適地の確保	工場設置奨励制度の活用数	産業観光課	3件	0件	0.0%	C	3件	現状のまま継続	
44	企業誘致の推進および誘致企業への支援	企業誘致件数（累計）	産業観光課	24件	20件	83.3%	B	24件	拡充の方向で 検討	
45	高齢者いきがい産業の育成	大月市内で働きたい人の割合（60歳代）（H26～ 大月市内で働きたい人数（60歳代）（H28～ 指標設定変更）	産業観光課	—	—	—	D	—	現状のまま継続	平成28年度指標設定変更
46	農業基盤の整備・保全	農用地面積	産業観光課	現状維持 461.0ha	461.0ha	100.0%	A	現状維持 461.0ha	現状のまま継続	

シート N	事務事業名	指標名	担当課等名	目標	実績	達成率	状況	目標	検討委員会 評価	備 考
47	農業協業化の促進	農家戸数	産業観光課	現状維持 89戸	89戸	100.0%	A	現状維持 89戸	現状のまま継続	
48	有害鳥獣対策の推進	鳥獣進入防止柵設置延長	産業観光課	33.0km	8.3km	25.2%	C	33.0km	見直しの上で 継続	
49	遊休農地対策の推進	遊休農地の復元箇所数	産業観光課	2箇所	2箇所	100.0%	A	2箇所	現状のまま継続	
50	農林業従事者および支援者の育成・確保	認定農業者数	産業観光課	5名	5名	100.0%	A	5名	見直しの上で 継続	
51	地産地消の推進	朝市並びに直売所の開設回数	産業観光課	906回 (3箇所)	536回 (3箇所)	59.2%	C	906回 (3箇所)	見直しの上で 継続	

■達成率状況

A 達成率100%以上	6件（33.3%）
B 達成率70%以上～100%未満	3件（16.7%）
C 達成率70%未満	6件（33.3%）
D 達成なし	3件（16.7%）



■検討委員会評価

拡充の方向で検討	1件
現状のまま継続	11件
見直しの上で継続	6件
縮小・廃止の方向で検討	0件
完了	0件

4 安心・安全を実感できるまち（目標指標35項目）

シート N	事務事業名	指標名	担当課等名	目標	実績	達成率	状況	H29 目標	検討委員会 評価	備 考
52	若いお母さんへの支援対策の充実	ファミリー・サポート・センターの利用回数	福祉課	360回	835回	231.9%	A	360回	拡充の方向で検討	
53	元気な高齢者支援の充実	健康教室開催数	保健介護課	50回	47回	94.0%	B	50回	現状のまま継続	
54	元気な高齢者支援の充実	高齢者健診参加者数	保健介護課	1,600人	1,862人	116.4%	A	1,600人	現状のまま継続	
55	障害者福祉の充実	第3次障害者福祉計画の策定	福祉課	計画の推進	計画の推進	100.0%	A	計画の推進	完了	
56	災害時要援護者登録者の拡充	災害時要援護者登録者数	福祉課	1,000名	309名	30.9%	C	1,000名	見直しの上で 継続	
57	ボランティアの育成および教育の充実	ボランティア養成講座開催数	福祉課	15講座	10講座	66.7%	C	15講座	現状のまま継続	
58	ボランティア・リーダー研修および組織のネットワーク化	ボランティア登録団体数	福祉課	35団体	20団体	57.1%	C	35団体	見直しの上で 継続	
59	ボランティア・リーダー研修および組織のネットワーク化	ボランティア登録者数	福祉課	6,000人	1,080人	18.0%	C	6,000人	見直しの上で 継続	
60	地域福祉計画の推進	第二期地域福祉計画の策定	福祉課	計画の推進	計画の推進	100.0%	A	計画の推進	完了	
61	福祉施設の連携および積極的な利活用の推進	総合福祉センター利用者総数	福祉課	45,000人	28,719人	63.8%	C	45,000人	現状のまま継続	
62	地域住民の交流活動の推進	ふれあい・いきいきサロンの設置箇所数	福祉課	100箇所	68箇所	68.0%	C	100箇所	現状のまま継続	
63	ニーズに合った適切な相談・指導体制の充実	窓口での相談等に対する満足度	福祉課	60%	—	—	D	60%	現状のまま継続	
64	経営の健全化	収納率	市民課	93%	94.11%	101.2%	A	93%	現状のまま継続	
65	介護サービス基盤の整備	二次予防対象高齢者に対する介護予防教室への参加者数	保健介護課	70人	53人	75.7%	B	70人	現状のまま継続	
66	出産育児一時金の支給	支給件数	市民課	35件/年	9件/年	26.0%	C	35件/年	見直しの上で 継続	
67	保健事業の充実	特定健診の受診率	市民課	65%	33.5%	52.0%	C	65%	現状のまま継続	
68	成人保健の推進	健康診断を受ける人の割合	保健介護課	青年50% 壮年66% 中年74%	60.1%	青年120.2% 壮年91.1% 中年81.2%	A	青年50% 壮年66% 中年74%	現状のまま継続	
69	高齢者保健の推進	意識的に運動を心がけている人（高齢者）の割合	保健介護課	48%	33.2%	69.2%	C	48%	現状のまま継続	平成29年度アンケート実施予定

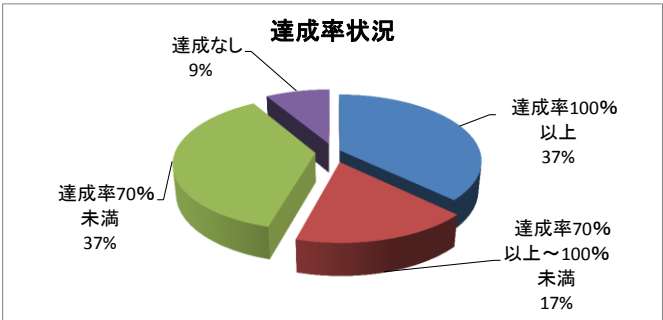
シート N	事務事業名	指標名	担当課等名	目標	実績	達成率	状況	H29 目標	検討委員会 評価	備 考
70	健康づくり活動の推進	1日30分以上の運動を週に2回以上 行っている人の割合	保健介護課	青年33% 壮年22% 中年33%	22.1%	青年67.0% 壮年100.4% 中年67.0%	A	青年33% 壮年22% 中年33%	現状のまま継続	平成29年度アンケート実施予定
71	市立中央病院増改築事業の推進（地 域医療再生計画交付金事業の活用）	新増改築事業の進捗率	中央病院	100%	100%	100.0%	A	100%	完了	
72	専門的知識を有する人材の確保	職員研修会の実施	中央病院	年8回	年9回	112.5%	A	年8回	現状のまま継続	
73	市立中央病院と救急医療機関と の連携強化	救急患者搬送率	中央病院	90%	89.2%	99.1%	B	90%	現状のまま継続	
74	建築物の耐震強化	防災拠点の耐震化率	総務管理課	81%	79.31%	97.9%	B	81%	現状のまま継続	
75	孤立地区対策の充実・強化	ボランティアバイク隊の設置	総務管理課	編成	—	—	D	編成	見直しの上で 継続	
76	災害時情報の周知	ハザードマップの作成	総務管理課	周知・配布 ・活用	周知・配布 ・活用	100.0%	A	周知・配布 ・活用	完了	
77	治山・治水・急傾斜地崩壊対策 等の推進	防災工事新規採択件数	産業観光課	2か所/年	0か所/年	0.0%	C	2か所/年	現状のまま継続	
78	学校等における防災教育の充実	防災訓練等への講師派遣回数	消防課・消防署	70回	55回	78.6%	B	70回	現状のまま継続	
79	自主防災組織等の防災・防火意 識の高揚	住宅用火災警報器の設置状況	消防課・消防署	100%	63.6%	63.6%	C	100%	現状のまま継続	
80	防災避難訓練の充実	防災訓練参加者割合（全人口に対する割合） （H26～ 防災訓練を実施した自主防災会 の数）	総務管理課	186防災会	102防災会	55.0%	C	186防災会	現状のまま継続	
81	防災行政無線の更新	基本構想策定	総務管理課	検討	検討	100.0%	A	検討	現状のまま継続	
82	消防団の分団および部の再編・ 組織強化	消防団再編	消防課・消防署	30部	37部	81.1%	B	30部	現状のまま継続	
83	犯罪防止のための啓発活動およ び情報提供の充実	防犯意識強化のための啓発活動	市民課	20回/年	10回/年	50.0%	C	20回/年	現状のまま継続	
84	防犯灯の設置	防犯灯設置基数	建設課	20基/年	990基/年	4950.0%	A	20基/年	拡充の方向で検討	
85	交通安全計画の推進	市道等での人身事故件数	建設課	0件	6件	—	D	0件	現状のまま継続	
86	道路脇の樹木等障害物の除去推進	道路パトロール回数	建設課	2回/月	4回/月	200.0%	A	2回/月	現状のまま継続	

■達成率状況

A達成率100%以上	13件（37.1%）
B達成率70%以上～100%未満	6件（17.2%）
C達成率70%未満	13件（37.1%）
D達成なし	3件（8.6%）

■検討委員会評価

拡充の方向で検討	2件
現状のまま継続	24件
見直しの上で継続	5件
縮小・廃止の方向で検討	0件
完了	4件



5 住みやすく人が住み着くまち（目標指標21項目）

シート N	事務事業名	指標名	担当課等名	目標	実績	達成率	状況	H29 目標	検討委員会 評価	備 考
87	共同駐車場・駐輪場の確保	買い物の便利さの満足度	産業観光課	—	—	—	D	—	見直しの上で 継続	平成28年度指標設定変更
88	幹線市道の整備	道路の改良延長	建設課	0.6%	0.1%	16.0%	C	0.6%	現状のまま継続	
89	生活道路の整備	生活道路の改良箇所数	建設課	10か所/年	7か所/年	70.0%	B	10か所/年	現状のまま継続	
90	橋りょうの計画的整備	橋りょう修繕箇所	建設課	2か所/年	1か所/年	50.0%	C	2か所/年	現状のまま継続	
91	松姫トンネル建設の促進	松姫トンネル建設進捗率	建設課	100%	100%	100.0%	A	100%	完了	
92	除雪体制の整備	除雪対象路線数の維持	建設課	104路線	77路線	74.0%	B	104路線	現状のまま継続	
93	岩殿山丸山公園および猿橋近隣 公園等の整備	岩殿山入込者数	産業観光課	40,000人	36,945人	92.4%	B	40,000人	拡充の方向で 検討	

シート N	事務事業名	指標名	担当課等名	目標	実績	達成率	状況	H29 目標	検討委員会 評価	備 考
94	岩殿山丸山公園および猿橋近隣公園等の整備	名勝猿橋入込者数	産業観光課	101,600人	94,345人	92.9%	B	101,600人	拡充の方向で検討	
95	情報環境整備の推進	施設のインターネット予約	企画財政課	6施設	0施設	0.0%	C	6施設	現状のまま継続	
96	障害者の雇用の促進	就労系サービスの利用者数	福祉課	66人	56人	84.8%	B	66人	現状のまま継続	
97	妊娠および出産に関する安全・安心の確保と不妊への支援	不妊治療の申請件数	保健介護課	10件/年	10件/年	100.0%	A	10件/年	拡充の方向で検討	
98	母子保健の推進	子育てに自信の持てない母親の割合	保健介護課	45%	56.5%	79.6%	B	45%	拡充の方向で検討	
99	保育ニーズに対応した特別保育事業の推進	延長保育実施園数	福祉課	3箇所	3箇所	100.0%	A	3箇所	現状のまま継続	
100	小・中学校の適正規模・適正配置の推進	小学校の適正規模・適正配置の推進	学校教育課	5校	5校	100.0%	A	5校	完了	
101	小・中学校の適正規模・適正配置の推進	中学校の適正規模・適正配置の推進	学校教育課	2校	2校	100.0%	A	2校	完了	
102	教育施設整備の充実	小中学校の耐震化率	学校教育課	100%	100%	100.0%	A	100%	完了	
103	広報活動および進路指導体制の強化	志願者数	短期大学	310名	488名	157.4%	A	310名	現状のまま継続	
104	リカレント教育の推進	特別聴講生数	短期大学	25名	23名	92.0%	B	25名	現状のまま継続	
105	福祉のまちづくりの推進	バリアフリー等に配慮した施設整備の満足度	福祉課	15%	—	—	D	15%	現状のまま継続	
106	障害者の社会参加の促進	障害福祉サービスの事業所数	福祉課	5事業所	6事業所	120.0%	A	5事業所	現状のまま継続	
107	男女共同参画社会の促進	家庭生活において、男女の地位が「平等」と感じる市民の割合	秘書広報課	男性60 女性50	—	—	D	男性60 女性50	現状のまま継続	

- 達成率状況

A 達成率100%以上
 8件（38. 1%）

B 達成率70%以上～100%未満
 7件（33. 3%）

C 達成率70%未満
 3件（14. 3%）

D 達成なし
 3件（14. 3%）

- 検討委員会評価

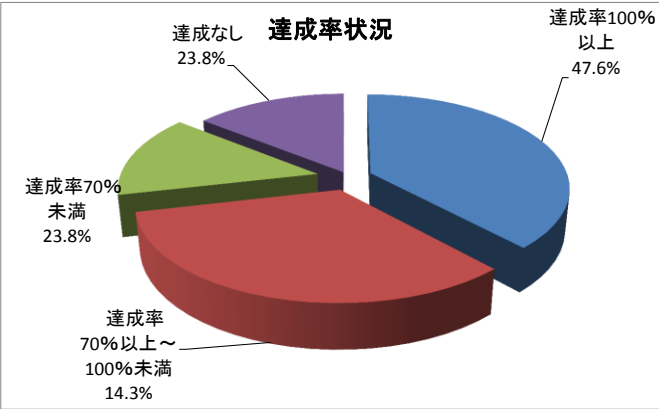
拡充の方向で検討
 4件

現状のまま継続
 12件

見直しの上で継続
 1件

縮小・廃止の方向で検討
 0件

完了
 4件



6 堅実な行政経営を行う（目標指標9項目）

シート N	事務事業名	指標名	担当課等名	目標	実績	達成率	状況	H29 目標	検討委員会 評価	備 考
108	市立短期大学の管理運営の充実	短期大学に関する将来構想の策定	短期大学	実施	コース選択制の実施・新教員採用	100.0%	A	実施	完了	
109	社会教育施設の管理運営の見直し	（社会教育施設）施設管理運営の民間委託施設数	社会教育課	1か所	0か所	0.0%	C	1か所	現状のまま継続	
110	社会体育施設の管理運営の見直し	（社会体育施設）施設管理運営の民間委託施設数	社会教育課	4か所	0か所	0.0%	C	4か所	現状のまま継続	
111	職員提案制度の推進	職員提案の採用件数	企画財政課	3件/年	2件/年	66.6%	C	3件/年	現状のまま継続	
112	行政経営のための研修制度の充実	全職員に対する職員研修参加者の割合	秘書広報課	50%	312.0%	312.0%	A	50%	現状のまま継続	
113	人事評価制度の導入	人事評価制度の導入	秘書広報課	導入	—	—	D	導入	現状のまま継続	
114	健全な財政運営のための目標設定	将来負担比率	企画財政課	180.0	151.0	119.2%	A	180.0	現状のまま継続	
115	健全な財政運営のための目標設定	実質公債費比率	企画財政課	15.3	18.3	83.6%	B	15.3	現状のまま継続	
116	健全な財政運営のための目標設定	人件費	企画財政課	2,279百万円	2,101百万円	108.5%	A	2,279百万円	現状のまま継続	

■達成率状況

A達成率100%以上	4件（44.5%）
B達成率70%以上～100%未満	1件（11.1%）
C達成率70%未満	3件（33.3%）
D達成なし	1件（11.1%）

■検討委員会評価

拡充の方向で検討	0件
現状のまま継続	8件
見直しの上で継続	0件
縮小・廃止の方向で検討	0件
完了	1件

