

# 令和元年度事務事業評価 指標別達成状況一覧

## 1 便利で賑わうまちづくり (目標指標5項目)

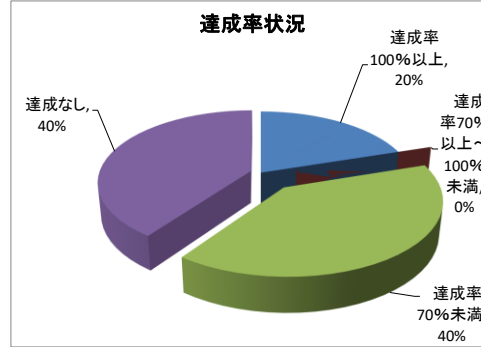
シートNO.	事務事業名	指標名	担当課等名	目標	実績	達成率	状況	検討委員会評価	備考
1	幹線道路の整備	道路の改良延長	建設課	500m	171m	34.2%	C	現状のまま継続	
2	大月バイパスの整備	第2工区の推進	地域整備課	事業推進	事業推進	-	D	現状のまま継続	
3	生活道路の整備	生活道路の改良箇所数	建設課	4箇所/年	2箇所/年	50.0%	C	現状のまま継続	
4	生活道路の整備	除雪対象路線数	建設課	104路線	104路線	100.0%	A	現状のまま継続	
5	生活道路の整備	橋梁修繕箇所数	建設課	0箇所/年	0箇所/年	-	D	現状のまま継続	

### ■達成率状況

A達成率100%以上	1件(20%)
B達成率70%以上~100%未満	0件(0%)
C達成率70%未満	2件(40%)
D達成なし	2件(40%)

### ■検討委員会評価

拡充の方向で検討	0件
現状のまま継続	5件
改善・効率化の上で継続	0件
縮小・廃止の方向で検討	0件
完了	0件



## 2 緑や水と共生するまちづくり (目標指標10項目)

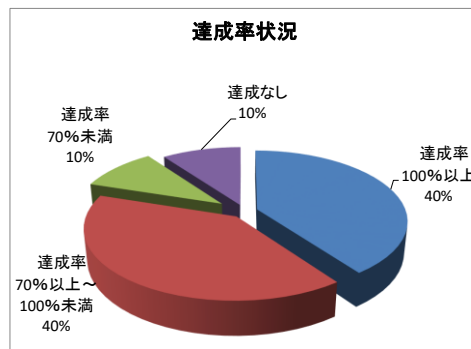
シートNO.	事務事業名	指標名	担当課等名	目標	実績	達成率	状況	検討委員会評価	備考
6	廃棄物の適切な処理及びごみの減量化に向けた取り組み	ごみ処理量	市民課	7,600 t	7,594 t	100.1%	A	現状のまま継続	
7	廃棄物の適切な処理及びごみの減量化に向けた取り組み	再資源化物収集量	市民課	700 t	637.5 t	91.1%	B	現状のまま継続	
8	環境に配慮したまちづくり	温室効果ガスの削減	市民課	10,100 t-CO2/年	9,577 t-CO2/年	105.5%	A	改善・効率化の上で継続	
9	環境に配慮したまちづくり	アダプトプログラム参加団体	市民課	27団体	25団体	92.6%	B	現状のまま継続	
10	公害・不法投棄の防止	不法投棄処理量	市民課	5 t	7.36 t	67.9%	C	現状のまま継続	
11	下水道事業の推進	公共下水道整備面積	地域整備課	179ha	179ha	100.0%	A	縮小・廃止の方向で検討	
12	下水道事業の推進	合併処理浄化槽設置基数	地域整備課	1,127基	1,123基	99.6%	B	現状のまま継続	
13	下水道事業の推進	接続率	地域整備課	70.0%	65.2%	93.1%	B	改善・効率化の上で継続	
14	景観の整備	景観計画の見直し	地域整備課	計画の推進	計画の推進	-	D	現状のまま継続	
15	水辺の保全	桂川流域環境保全活動実施回数	市民課	1回	1回	100.0%	A	現状のまま継続	

### ■達成率状況

A達成率100%以上	4件(40.0%)
B達成率70%以上~100%未満	4件(40.0%)
C達成率70%未満	1件(10.0%)
D達成なし	1件(10.0%)

### ■検討委員会評価

拡充の方向で検討	0件
現状のまま継続	7件
改善・効率化の上で継続	2件
縮小・廃止の方向で検討	1件
完了	0件

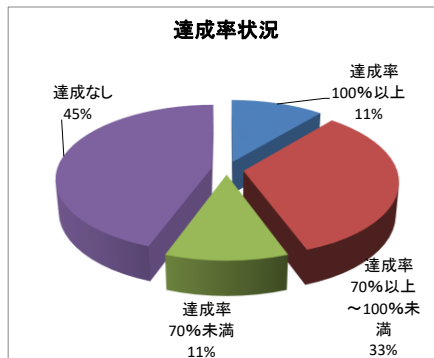


### 3 健やかに暮らせるまちづくり（目標指標9項目）

シートNO.	事務事業名	指標名	担当課等名	目標	実績	達成率	状況	検討委員会評価	備考
16	母子の健康づくり	子育てに自信の持てない母親の割合	保健介護課	50%	-	-	D	現状のまま継続	R4アンケート実施
17	不妊治療への支援	不妊治療の申請件数	保健介護課	15件/年	14件/年	93.3%	B	現状のまま継続	
18	市民の健康づくり支援の充実	1日30分以上の運動を週2回以上行っている人の割合	保健介護課	35.0%	-	-	D	現状のまま継続	R4アンケート実施
19	市民の健康づくり支援の充実	健康教室開催数	保健介護課	45回	41回	91.1%	B	現状のまま継続	
20	健康な生活習慣の確立	特定健診の受診率	市民課	40%	36.4%	91.0%	B	現状のまま継続	
21	健康な生活習慣の確立	高齢者健診参加者数	保健介護課	670人	778人	116.1%	A	現状のまま継続	
22	健康な生活習慣の確立	健康診断を受ける人の割合	保健介護課	15%	-	-	D	改善・効率化の上で継続	R4アンケート実施
23	健康な生活習慣の確立	運動を心掛けている人高齢者の割合	保健介護課	40%	-	-	D	現状のまま継続	R4アンケート実施
24	介護予防の体制づくり	介護予防教室への参加者数	保健介護課	60人	19人	31.7%	C	改善・効率化の上で継続	

#### ■達成率状況

A達成率100%以上	1件（11.1%）
B達成率70%以上～100%未満	3件（33.3%）
C達成率70%未満	1件（11.1%）
D達成なし	4件（44.4%）



#### ■検討委員会評価

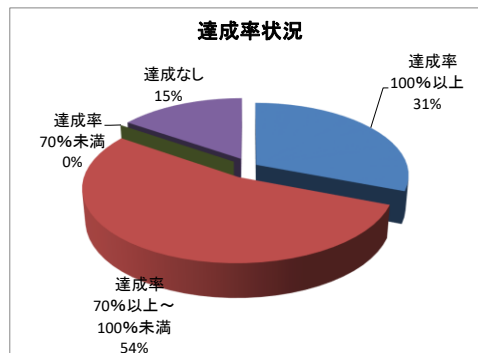
拡充の方向で検討	0件
現状のまま継続	7件
改善・効率化の上で継続	2件
縮小・廃止の方向で検討	0件
完了	0件

### 4 安心と信頼のまちづくり（目標指標13項目）

シートNO.	事務事業名	指標名	担当課等名	目標	実績	達成率	状況	検討委員会評価	備考
30	子育て環境の充実	延長保育実施箇所数	福祉課	3箇所	3箇所	100.0%	A	改善・効率化の上で継続	
31	子育て環境の充実	ファミリーサポートセンターの利用回数	福祉課	720回	886回	123.1%	A	現状のまま継続	
32	見守りのネットワークづくり	ふれあい・いきいきサロンの設置箇所数	福祉課	69箇所	65箇所	94.2%	B	現状のまま継続	
33	見守りのネットワークづくり	認知症サポーター養成講座受講者数	保健介護課	2,300人	2,447人	106.4%	A	拡充の方向で検討	
34	支援制度・サービスの充実	障害者福祉計画の策定	福祉課	計画の推進	計画の推進	-	D	現状のまま継続	
35	社会参加の促進	障がい者福祉サービスの事業所数	福祉課	6事業所	5事業所	83.3%	B	現状のまま継続	
36	就労・自立支援の充実	就労系サービスの利用者数	福祉課	59人	60人	101.7%	A	現状のまま継続	
37	ボランティア活動の促進	ボランティア養成講座開催数	福祉課	43講座	39講座	90.7%	B	現状のまま継続	
38	ボランティア活動の促進	ボランティア登録団体数	福祉課	25団体	24団体	96.0%	B	現状のまま継続	
39	ボランティア活動の促進	ボランティア登録者数	福祉課	1,090人	1,083人	99.4%	B	現状のまま継続	
40	地域福祉推進体制の整備	災害時要援護者登録者数	福祉課	288人	257人	89.2%	B	改善・効率化の上で継続	
41	地域福祉推進体制の整備	地域福祉計画の策定	福祉課	計画の推進	計画の推進	-	D	現状のまま継続	
42	社会福祉協議会活動の充実	総合福祉センター利用者総数	福祉課	31,700人	24,417人	77.0%	B	現状のまま継続	

#### ■達成率状況

A達成率100%以上	4件（30.8%）
B達成率70%以上～100%未満	7件（53.8%）
C達成率70%未満	0件（0%）
D達成なし	2件（15.4%）



#### ■検討委員会評価

拡充の方向で検討	1件
現状のまま継続	10件
改善・効率化の上で継続	2件
縮小・廃止の方向で検討	0件
完了	0件

## 5 豊かな心が育つまちづくり（目標指標8項目）

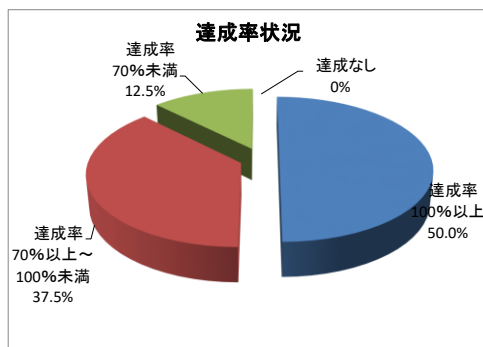
シートNO.	事務事業名	指標名	担当課等名	目標	実績	達成率	状況	検討委員会評価	備考
43	学校運営の充実	志願者数	短期大学	300人	395人	131.7%	A	現状のまま継続	
44	学習機会の提供	特別聴講生数	短期大学	20人	27人	135.0%	A	現状のまま継続	
45	学習機会の提供	公開講座受講者数	短期大学	250人	340人	136.0%	A	現状のまま継続	
46	継承文化の保護	郷土資料館来館者数	社会教育課	3,250人	2,102人	64.7%	C	改善・効率化の上で継続	
47	図書館の充実	一人あたり蔵書冊数	社会教育課	7.9冊/人	8.1冊/人	103.0%	A	現状のまま継続	
48	図書館の充実	一人あたり年間貸出冊数	社会教育課	3.8冊/人	3.0冊/人	80.1%	B	現状のまま継続	
49	生涯スポーツの環境づくり	一人あたりの体育施設利用回数	社会教育課	3.2回	2.9回	90.0%	B	現状のまま継続	
50	生涯スポーツの環境づくり	体育祭や各種大会などへの参加人数	社会教育課	5,650人	5,450人	96.5%	B	現状のまま継続	

### ■達成率状況

A達成率100%以上	4件（50.0%）
B達成率70%以上～100%未満	3件（37.5%）
C達成率70%未満	1件（12.5%）
D達成なし	0件（0%）

### ■検討委員会評価

拡充の方向で検討	0件
現状のまま継続	7件
改善・効率化の上で継続	1件
縮小・廃止の方向で検討	0件
完了	0件



## 6 活力あるまちづくり（目標指標16項目）

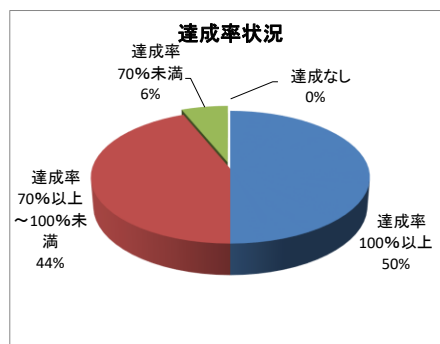
シートNO.	事務事業名	指標名	担当課等名	目標	実績	達成率	状況	検討委員会評価	備考
51	農業基盤の整備	農用地面積	産業観光課	461.0ha	461.0ha	100.0%	A	現状のまま継続	
52	農業基盤の整備	鳥獣侵入防止柵設置延長	産業観光課	30km	30km	100.0%	A	現状のまま継続	
53	農業基盤の整備	遊休農地の復元箇所数	産業観光課	2箇所	2箇所	100.0%	A	現状のまま継続	
54	農業の振興	農家戸数	産業観光課	132戸	132戸	100.0%	A	現状のまま継続	
55	農業の振興	認定農業者数	産業観光課	5人	5人	100.0%	A	拡充の方向で検討	
56	農業の振興	直売所等の開設回数	産業観光課	4箇所 709回	3箇所 535回	75.5%	B	現状のまま継続	
57	農業の振興	農業体験教室実施回数	産業観光課	17回/年	16回/年	94.1%	B	現状のまま継続	R2から観光協会へ委託
58	森林の保全	事業計画策定	産業観光課	条例策定	条例制定	100.0%	A	現状のまま継続	
59	企業誘致の推進	企業誘致件数（累計）	産業観光課	22件	22件	100.0%	A	現状のまま継続	
60	企業誘致の推進	工場設置奨励制度の活用数	産業観光課	1件	2件	200.0%	A	現状のまま継続	
61	商業の振興	販路拡大支援事業補助金の利用件数	産業観光課	3回/年	2回/年	66.7%	C	改善・効率化の上で継続	
62	観光資源や環境の整備	岩殿山入込者数	産業観光課	46,000人	45,143人	98.1%	B	拡充の方向で検討	
63	観光資源や環境の整備	名勝猿橋入込者数	産業観光課	60,025人	52,900人	88.3%	B	拡充の方向で検討	
64	観光資源や環境の整備	登山客数	産業観光課	148,400人	135,254人	91.1%	B	現状のまま継続	
65	情報提供と人材育成	観光客数	産業観光課	345,250人	336,390人	97.4%	B	現状のまま継続	
66	情報提供と人材育成	観光ボランティアガイドの登録者数	産業観光課	22人	20人	90.9%	B	改善・効率化の上で継続	

### ■達成率状況

A達成率100%以上	8件（50.0%）
B達成率70%以上～100%未満	7件（43.8%）
C達成率70%未満	1件（6.2%）
D達成なし	0件（0%）

### ■検討委員会評価

拡充の方向で検討	3件
現状のまま継続	11件
改善・効率化の上で継続	2件
縮小・廃止の方向で検討	0件
完了	0件

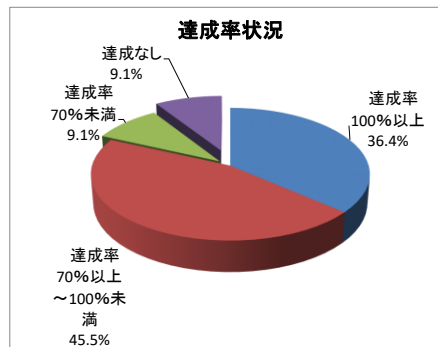


## 7 安全で安心なまちづくり（目標指標11項目）

シートNO.	事務事業名	指標名	担当課等名	目標	実績	達成率	状況	検討委員会評価	備考
67	防災対策の推進	防災拠点の耐震化率	総務管理課	81.0%	79.3%	97.9%	B	現状のまま継続	
68	治山対策の推進	防災工事新規採択件数	産業観光課	2箇所/年	-	-	D	現状のまま継続	
69	防災・防火意識の高揚・普及啓発	東部三市合同消防総合訓練回数	消防課	1回	1回	100.0%	A	現状のまま継続	
70	防災・防火意識の高揚・普及啓発	住宅用火災警報器の設置状況	消防課	70.0%	67.8%	96.9%	B	現状のまま継続	
71	防災・防火意識の高揚・普及啓発	防災訓練を実施した自主防災会の数	総務管理課	165会	82会	49.7%	C	現状のまま継続	
72	救急体制の充実・強化	救急救命士の育成	消防課	19人	18人	94.7%	B	拡充の方向で検討	
73	救急体制の充実・強化	指導救命士の育成	消防課	2人	2人	100.0%	A	拡充の方向で検討	
74	交通安全対策の充実	市道等での人身事故件数	市民課	0件	0件	100.0%	A	現状のまま継続	
75	交通安全施設の整備・更新	道路パトロール回数	市民課	1回/件	1回/件	100.0%	A	現状のまま継続	
76	防犯対策の推進	防犯意識強化のための啓発活動	市民課	12回/件	10回/件	83.3%	B	現状のまま継続	
77	防犯対策の推進	防犯灯LED化数	建設課	2,663基	2,616基	98.2%	B	現状のまま継続	

### ■達成率状況

A達成率100%以上	4件（36.4%）
B達成率70%以上～100%未満	5件（45.5%）
C達成率70%未満	1件（9.1%）
D達成なし	1件（9.1%）



### ■検討委員会評価

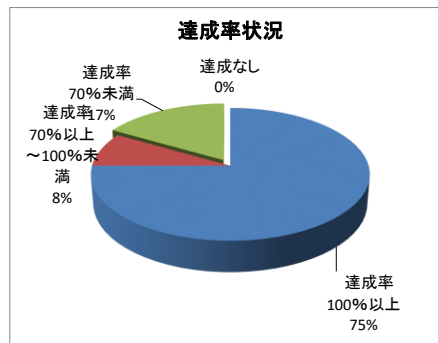
拡充の方向で検討	2件
現状のまま継続	9件
改善・効率化の上で継続	0件
縮小・廃止の方向で検討	0件
完了	0件

## 8 持続可能なまちづくり（目標指標12項目）

シートNO.	事務事業名	指標名	担当課等名	目標	実績	達成率	状況	検討委員会評価	備考
78	広聴の充実	対話集会の実施	秘書広報課	実施	実施見送り	0.0%	C	改善・効率化の上で継続	
79	広聴の充実	パブリックコメントの実施	企画財政課	該当する計画に対し100%実施	100%	100.0%	A	現状のまま継続	
80	広報の充実	ホームページアクセス件数	秘書広報課	800件	1,063件	132.9%	A	現状のまま継続	
81	男女共同参画の推進	出前講座等啓発活動の実施	秘書広報課	実施	実施	100.0%	A	現状のまま継続	
82	男女共同参画の推進	自治会等の代表における女性の割合	秘書広報課	5.0%	7.0%	140.0%	A	現状のまま継続	
83	職員の業務能力の向上	職員研修参加割合	秘書広報課	60.0%	101.2%	168.7%	A	現状のまま継続	
84	職員の業務能力の向上	職員提案の採用件数	企画財政課	3件/年	1件/年	33.3%	C	現状のまま継続	
85	行政評価の推進	施設管理運営の民間委託施設数	企画財政課	4箇所	3箇所	75.0%	B	現状のまま継続	
86	計画的な財政運営	将来負担比率	企画財政課	150.0%	129.0%	116.3%	A	現状のまま継続	
87	計画的な財政運営	実質公債費比率	企画財政課	17.1%	16.7%	102.4%	A	現状のまま継続	
88	計画的な財政運営	人件費	企画財政課	2,050百万円	2,028百万円	101.1%	A	現状のまま継続	
89	財源の確保	市税収納率	税務課	94.3%	94.8%	100.4%	A	現状のまま継続	

### ■達成率状況

A達成率100%以上	9件（75.0%）
B達成率70%以上～100%未満	1件（8.3%）
C達成率70%未満	2件（16.7%）
D達成なし	0件（0%）



### ■検討委員会評価

拡充の方向で検討	0件
現状のまま継続	11件
改善・効率化の上で継続	1件
縮小・廃止の方向で検討	0件
完了	0件