

## 令和2年度第7次総合計画進行管理 指標別達成状況一覧

### 1 便利で賑わうまちづくり (目標指標5項目)

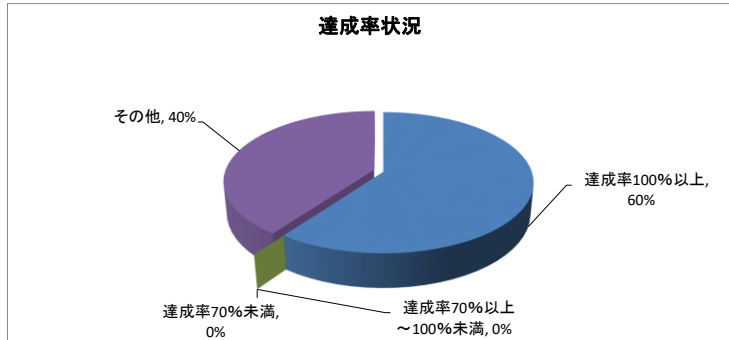
シートNO.	事務事業名	指標名	担当課等名	目標	実績	達成率	状況	評価	備考
1	幹線道路の整備	道路の改良延長	建設課	500m	886m	177.2%	A	現状のまま継続	
2	大月バイパスの整備	第2工区の推進	地域整備課	完成	事業推進	-	D	現状のまま継続	
3	生活道路の整備	生活道路の改良箇所数	建設課	4箇所/年	4箇所/年	100.0%	A	現状のまま継続	
4	生活道路の整備	除雪対象路線数	建設課	104路線	104路線	100.0%	A	現状のまま継続	
5	生活道路の整備	橋梁修繕箇所数	建設課	0箇所/年	0箇所/年	-	D	現状のまま継続	

■達成率状況

A達成率100%以上	3件 (60%)
B達成率70%以上~100%未満	0件 (0%)
C達成率70%未満	0件 (0%)
Dその他	2件 (40%)

■検討委員会評価

拡充の方向で検討	0件
現状のまま継続	5件
改善・効率化の上で継続	0件
縮小・廃止の方向で検討	0件
完了	0件



### 2 緑や水と共生するまちづくり (目標指標10項目)

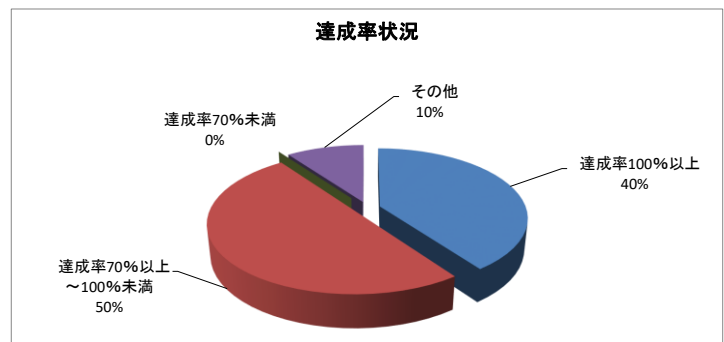
シートNO.	事務事業名	指標名	担当課等名	目標	実績	達成率	状況	評価	備考
6	廃棄物の適切な処理及びごみの減量化に向けた取り組み	ごみ処理量	市民課	7,500 t	7,658 t	97.9%	B	現状のまま継続	
7	廃棄物の適切な処理及びごみの減量化に向けた取り組み	再資源化物収集量	市民課	650 t	615.9 t	94.7%	B	現状のまま継続	
8	環境に配慮したまちづくり	温室効果ガスの削減	市民課	10,000 t-CO2/年	9,864 t-CO2/年	101.4%	A	現状のまま継続	
9	環境に配慮したまちづくり	アダプトプログラム参加団体	市民課	25団体	25団体	100.0%	A	現状のまま継続	
10	公害・不法投棄の防止	不法投棄処理量	市民課	5 t	5.01 t	100.0%	A	現状のまま継続	
11	下水道事業の推進	公共下水道整備面積	地域整備課	179ha	179.7ha	99.8%	B	縮小・廃止の方向で検討	
12	下水道事業の推進	合併処理浄化槽設置基数	地域整備課	1,155基	1,142基	98.8%	B	現状のまま継続	
13	下水道事業の推進	接続率	地域整備課	70.0%	65.4%	93.4%	B	改善・効率化の上で継続	
14	景観の整備	景観計画の見直し	地域整備課	計画の推進	計画の推進	-	D	現状のまま継続	
15	水辺の保全	桂川流域環境保全活動実施回数	市民課	1回	1回	100.0%	A	現状のまま継続	

■達成率状況

A達成率100%以上	4件 (40.0%)
B達成率70%以上~100%未満	5件 (50.0%)
C達成率70%未満	0件 (0.0%)
Dその他	1件 (10.0%)

■検討委員会評価

拡充の方向で検討	0件
現状のまま継続	8件
改善・効率化の上で継続	1件
縮小・廃止の方向で検討	1件
完了	0件



### 3 健やかに暮らせるまちづくり (目標指標9項目)

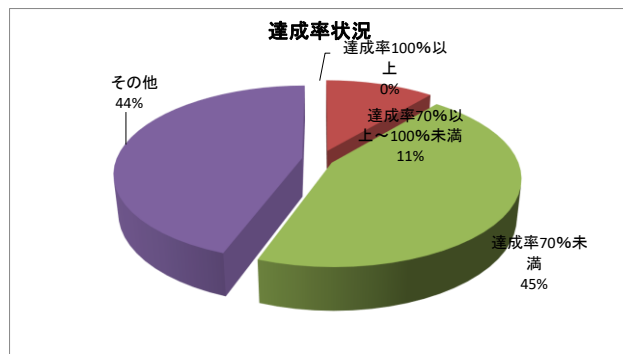
シートNO.	事務事業名	指標名	担当課等名	目標	実績	達成率	状況	評価	備考
16	母子の健康づくり	子育てに自信の持てない母親の割合	保健介護課	50%	-	-	D	現状のまま継続	R4アンケート実施
17	不妊治療への支援	不妊治療の申請件数	保健介護課	15件/年	13件/年	86.7%	B	現状のまま継続	
18	市民の健康づくり支援の充実	1日30分以上の運動を週2回以上行っている人の割合	保健介護課	35.0%	-	-	D	現状のまま継続	R4アンケート実施
19	市民の健康づくり支援の充実	健康教室開催数	保健介護課	45回	2回	4.4%	C	現状のまま継続	
20	健康な生活習慣の確立	特定健診の受診率	市民課	40%	27.0%	67.5%	C	現状のまま継続	
21	健康な生活習慣の確立	高齢者健診参加者数	保健介護課	800人	339人	42.4%	C	改善・効率化の上で継続	
22	健康な生活習慣の確立	健康診断を受ける人の割合	保健介護課	15%	-	-	D	現状のまま継続	R4アンケート実施
23	健康な生活習慣の確立	運動を心掛けている人高齢者の割合	保健介護課	40%	-	-	D	現状のまま継続	R4アンケート実施
24	介護予防の体制づくり	介護予防教室への参加者数	保健介護課	60人	6人	10.0%	C	現状のまま継続	

#### ■達成率状況

A達成率100%以上	0件 (0.0%)
B達成率70%以上～100%未満	1件 (11.1%)
C達成率70%未満	4件 (44.4%)
Dその他	4件 (44.4%)

#### ■検討委員会評価

拡充の方向で検討	0件
現状のまま継続	8件
改善・効率化の上で継続	1件
縮小・廃止の方向で検討	0件
完了	0件



### 4 安心と信頼のまちづくり (目標指標13項目)

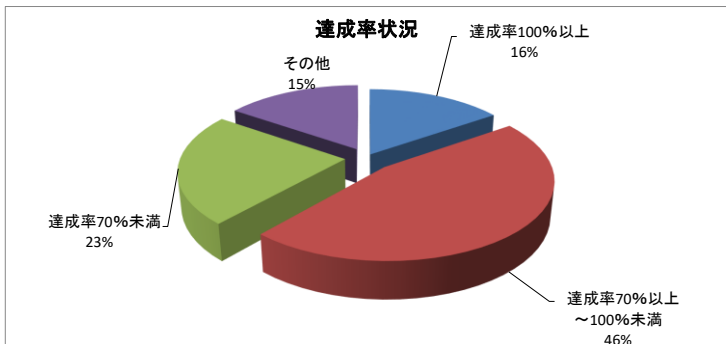
シートNO.	事務事業名	指標名	担当課等名	目標	実績	達成率	状況	評価	備考
30	子育て環境の充実	延長保育実施箇所数	福祉課	3箇所	3箇所	100.0%	A	現状のまま継続	
31	子育て環境の充実	ファミリーサポートセンターの利用回数	福祉課	720回	650回	90.3%	B	現状のまま継続	
32	見守りのネットワークづくり	ふれあい・いきいきサロンの設置箇所数	福祉課	66箇所	61箇所	92.4%	B	現状のまま継続	
33	見守りのネットワークづくり	認知症サポーター養成講座受講者数	保健介護課	2,550人	2,454人	96.2%	B	現状のまま継続	
34	支援制度・サービスの充実	障害者福祉計画の策定	福祉課	計画の推進	計画の推進	-	D	現状のまま継続	
35	社会参加の促進	障がい者福祉サービスの事業所数	福祉課	6事業所	5事業所	83.3%	B	現状のまま継続	
36	就労・自立支援の充実	就労系サービスの利用者数	福祉課	62人	71人	114.5%	A	現状のまま継続	
37	ボランティア活動の促進	ボランティア養成講座開催数	福祉課	40講座	19講座	47.5%	C	現状のまま継続	
38	ボランティア活動の促進	ボランティア登録団体数	福祉課	24団体	22団体	91.7%	B	現状のまま継続	
39	ボランティア活動の促進	ボランティア登録者数	福祉課	1,100人	1,074人	97.6%	B	現状のまま継続	
40	地域福祉推進体制の整備	災害時要援護者登録者数	福祉課	280人	191人	68.2%	C	現状のまま継続	
41	地域福祉推進体制の整備	地域福祉計画の策定	福祉課	計画の推進	計画の推進	-	D	現状のまま継続	
42	社会福祉協議会活動の充実	総合福祉センター利用者総数	福祉課	27,000人	11,821人	43.8%	C	現状のまま継続	

#### ■達成率状況

A達成率100%以上	2件 (15.4%)
B達成率70%以上～100%未満	6件 (46.2%)
C達成率70%未満	3件 (23.1%)
Dその他	2件 (15.4%)

#### ■検討委員会評価

拡充の方向で検討	0件
現状のまま継続	13件
改善・効率化の上で継続	0件
縮小・廃止の方向で検討	0件
完了	0件



## 5 豊かな心が育つまちづくり (目標指標8項目)

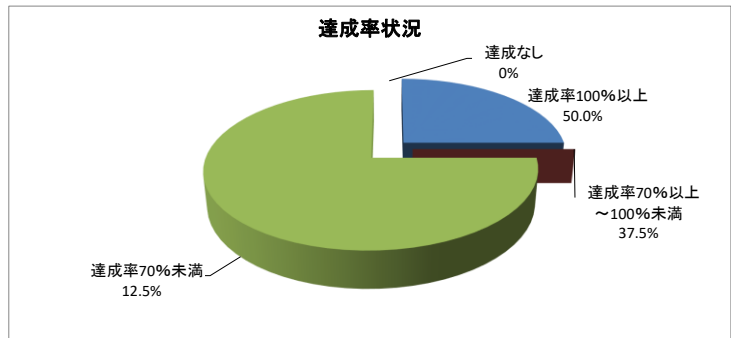
シートNO.	事務事業名	指標名	担当課等名	目標	実績	達成率	状況	評価	備考
43	学校運営の充実	志願者数	短期大学	300人	413人	137.7%	A	拡充の方向で検討	
44	学習機会の提供	特別聴講生数	短期大学	10人	0人	0.0%	C	現状のまま継続	
45	学習機会の提供	公開講座受講者数	短期大学	125人	0人	0.0%	C	現状のまま継続	
46	継承文化の保護	郷土資料館来館者数	社会教育課	2,300人	1,447人	62.9%	C	現状のまま継続	
47	図書館の充実	一人あたり蔵書冊数	社会教育課	8.0冊/人	8.5冊/人	105.9%	A	拡充の方向で検討	
48	図書館の充実	一人あたり年間貸出冊数	社会教育課	3.8冊/人	1.5冊/人	40.5%	C	現状のまま継続	
49	生涯スポーツの環境づくり	一人あたりの体育施設利用回数	社会教育課	3.2回	1.9回	63.0%	C	現状のまま継続	
50	生涯スポーツの環境づくり	体育祭や各種大会などへの参加人数	社会教育課	3,500人	937人	26.8%	C	現状のまま継続	

### ■達成率状況

A達成率100%以上	2件 (25.0%)
B達成率70%以上～100%未満	0件 (0.0%)
C達成率70%未満	6件 (75.0%)
Dその他	0件 (0%)

### ■検討委員会評価

拡充の方向で検討	2件
現状のまま継続	6件
改善・効率化の上で継続	0件
縮小・廃止の方向で検討	0件
完了	0件



## 6 活力あるまちづくり (目標指標16項目)

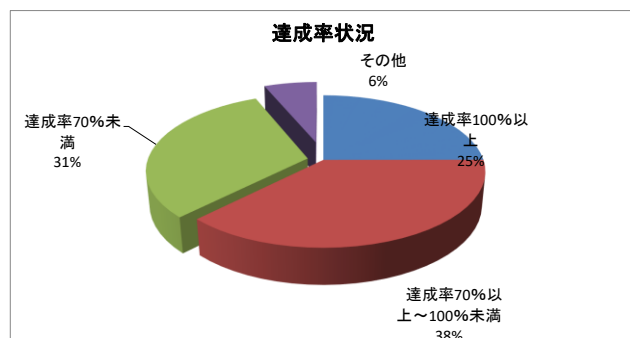
シートNO.	事務事業名	指標名	担当課等名	目標	実績	達成率	状況	評価	備考
51	農業基盤の整備	農用地面積	産業観光課	461.0ha	460.9ha	99.9%	B	現状のまま継続	
52	農業基盤の整備	鳥獣侵入防止柵設置延長	産業観光課	31km	31km	100.0%	A	現状のまま継続	
53	農業基盤の整備	遊休農地の復元箇所数	産業観光課	2箇所	2箇所	100.0%	A	現状のまま継続	
54	農業の振興	農家戸数	産業観光課	132戸	132戸	100.0%	A	現状のまま継続	
55	農業の振興	認定農業者数	産業観光課	5人	5人	100.0%	A	現状のまま継続	
56	農業の振興	直売所等の開設回数	産業観光課	3箇所 536回	3箇所 519回	96.8%	B	現状のまま継続	
57	農業の振興	農業体験教室実施回数	産業観光課	終了	-	-	D	現状のまま継続	R2から観光協会へ委託
58	森林の保全	事業計画策定	産業観光課	制度策定	調査中	50.0%	C	現状のまま継続	
59	企業誘致の推進	企業誘致件数(累計)	産業観光課	23件	22件	95.6%	B	現状のまま継続	
60	企業誘致の推進	工場設置奨励制度の活用数	産業観光課	2件	0件	0.0%	C	現状のまま継続	
61	商業の振興	販路拡大支援事業補助金の利用件数	産業観光課	3回/年	0回/年	0.0%	C	現状のまま継続	
62	観光資源や環境の整備	岩殿山入込者数	産業観光課	45,500人	33,730人	74.1%	B	現状のまま継続	
63	観光資源や環境の整備	名勝橋入込者数	産業観光課	65,350人	7,000人	10.7%	C	現状のまま継続	
64	観光資源や環境の整備	登山客数	産業観光課	149,275人	111,142人	74.5%	B	現状のまま継続	
65	情報提供と人材育成	観光客数	産業観光課	347,300人	161,339人	46.5%	C	現状のまま継続	
66	情報提供と人材育成	観光ボランティアガイドの登録者数	産業観光課	23人	20人	87.0%	B	現状のまま継続	

### ■達成率状況

A達成率100%以上	4件 (25.0%)
B達成率70%以上～100%未満	6件 (37.5%)
C達成率70%未満	5件 (31.3%)
Dその他	1件 (6.3%)

### ■検討委員会評価

拡充の方向で検討	0件
現状のまま継続	16件
改善・効率化の上で継続	0件
縮小・廃止の方向で検討	0件
完了	0件



## 7 安全で安心なまちづくり (目標指標11項目)

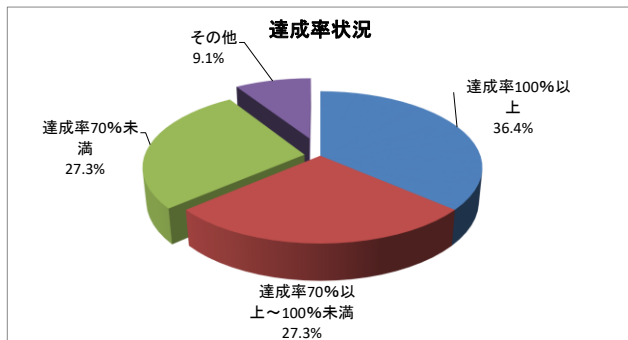
シートNO.	事務事業名	指標名	担当課等名	目標	実績	達成率	状況	評価	備考
67	防災対策の推進	防災地点の耐震化率	総務管理課	81.0%	79.3%	97.9%	B	現状のまま継続	
68	治山対策の推進	防災工事新規採択件数	産業観光課	2箇所/年	1箇所/年	50.0%	C	現状のまま継続	
69	防災・防火意識の高揚・普及啓発	東部三市合同消防総合訓練回数	消防課	0回	0回	-	D	現状のまま継続	
70	防災・防火意識の高揚・普及啓発	住宅用火災警報器の設置状況	消防課	70.0%	69.3%	99.0%	B	現状のまま継続	
71	防災・防火意識の高揚・普及啓発	防災訓練を実施した自主防災会の数	総務管理課	165会	61会	40.0%	C	現状のまま継続	
72	救急体制の充実・強化	救急救命士の育成	消防課	21人	15人	71.4%	B	拡充の方向で検討	
73	救急体制の充実・強化	指導救命士の育成	消防課	2人	2人	100.0%	A	現状のまま継続	
74	交通安全対策の充実	市道等での人身事故件数	市民課	0件	0件	100.0%	A	現状のまま継続	
75	交通安全施設の整備・更新	道路パトロール回数	市民課	1回/件	1回/件	100.0%	A	現状のまま継続	
76	防犯対策の推進	防犯意識強化のための啓発活動	市民課	12回/件	3回/件	25.0%	C	現状のまま継続	
77	防犯対策の推進	防犯灯LED化数	建設課	2,770基	2,775基	100.2%	A	現状のまま継続	

### ■達成率状況

A達成率100%以上	4件 (36.4%)
B達成率70%以上～100%未満	3件 (27.3%)
C達成率70%未満	3件 (27.3%)
Dその他	1件 (9.1%)

### ■検討委員会評価

拡充の方向で検討	1件
現状のまま継続	10件
改善・効率化の上で継続	0件
縮小・廃止の方向で検討	0件
完了	0件



## 8 持続可能なまちづくり (目標指標12項目)

シートNO.	事務事業名	指標名	担当課等名	目標	実績	達成率	状況	評価	備考
78	広聴の充実	対話集会の実施	秘書広報課	実施	実施	50.0%	C	現状のまま継続	
79	広聴の充実	パブリックコメントの実施	企画財政課	該当する計画に対し100%実施	100%	100.0%	A	現状のまま継続	
80	広報の充実	ホームページアクセス件数	秘書広報課	870件	1,102件	126.7%	A	現状のまま継続	
81	男女共同参画の推進	出前講座等啓発活動の実施	秘書広報課	実施	実施	60.0%	C	現状のまま継続	
82	男女共同参画の推進	自治会等の代表における女性の割合	秘書広報課	6.5%	5.8%	89.2%	B	現状のまま継続	
83	職員の業務能力の向上	職員研修参加割合	秘書広報課	70.0%	129.2%	184.5%	A	現状のまま継続	
84	職員の業務能力の向上	職員提案の採用件数	企画財政課	3件/年	0件/年	0.0%	C	現状のまま継続	
85	行政評価の推進	施設管理運営の民間委託施設数	企画財政課	4箇所	3箇所	75.0%	B	現状のまま継続	
86	計画的な財政運営	将来負担比率	企画財政課	150.0%	104.0%	144.2%	A	現状のまま継続	
87	計画的な財政運営	実質公債費比率	企画財政課	16.3%	15.3%	106.5%	A	現状のまま継続	
88	計画的な財政運営	人件費	企画財政課	2,050百万円	2,258百万円	90.8%	B	現状のまま継続	
89	財源の確保	市税収納率	税務課	95.0%	95.1%	100.1%	A	現状のまま継続	

### ■達成率状況

A達成率100%以上	6件 (50.0%)
B達成率70%以上～100%未満	3件 (25.0%)
C達成率70%未満	3件 (25.0%)
Dその他	0件 (0%)

### ■検討委員会評価

拡充の方向で検討	0件
現状のまま継続	12件
改善・効率化の上で継続	0件
縮小・廃止の方向で検討	0件
完了	0件

