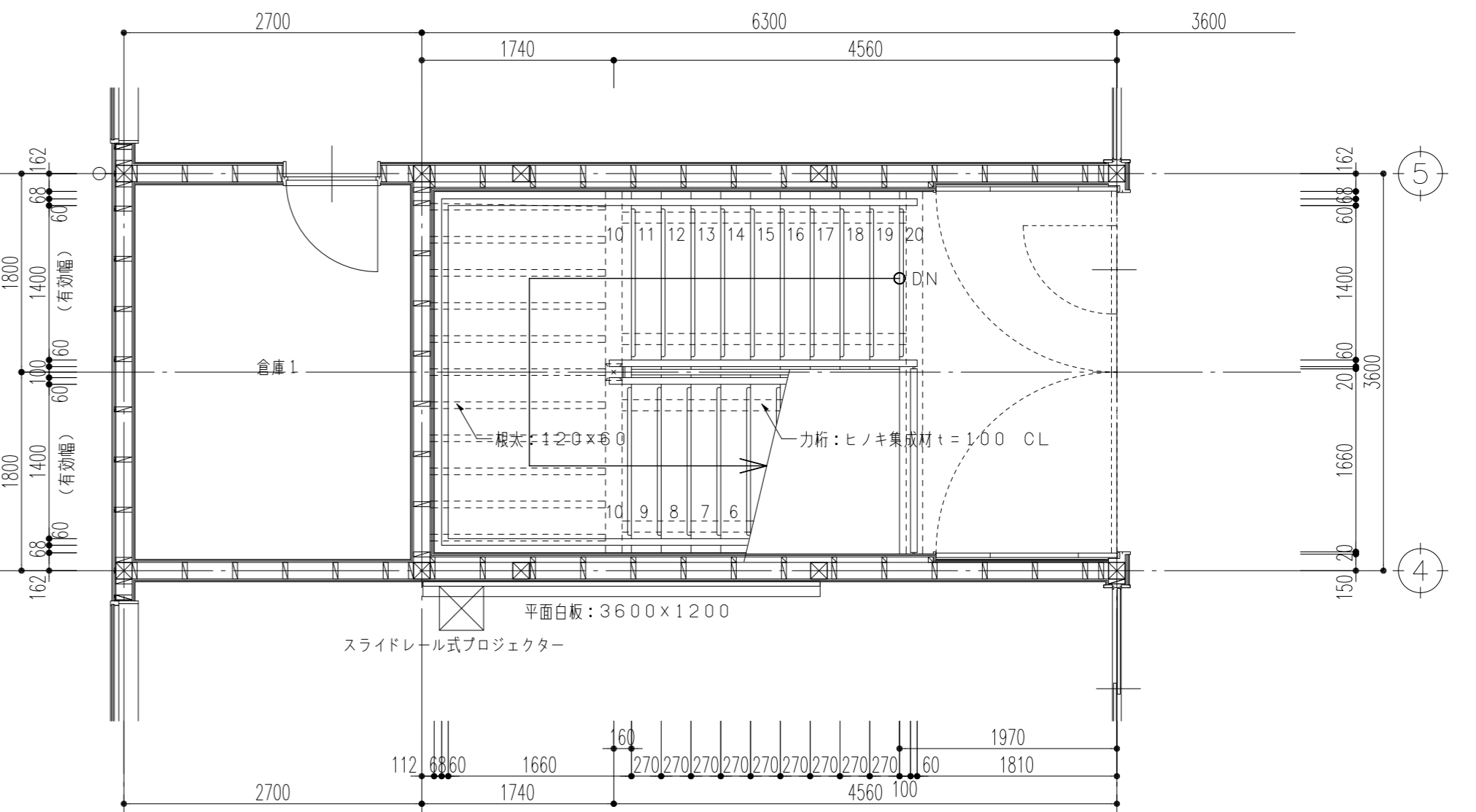
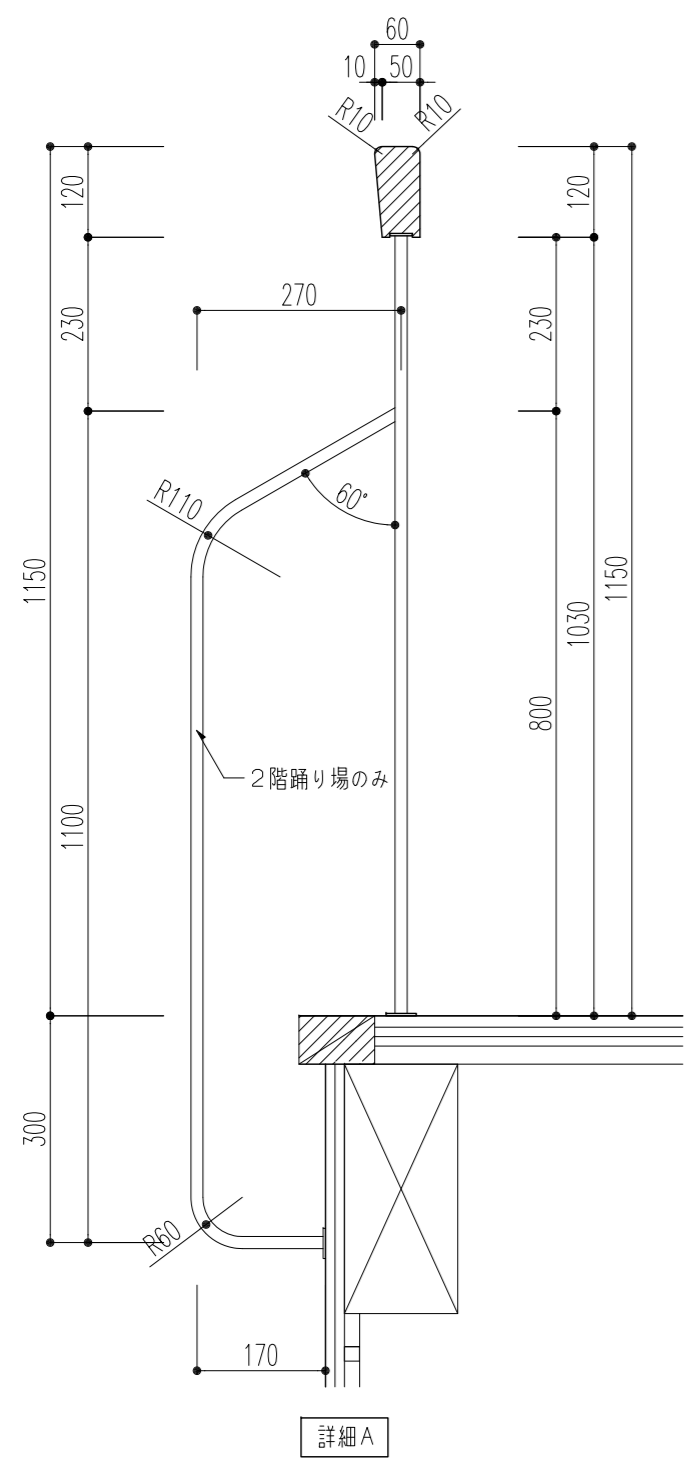


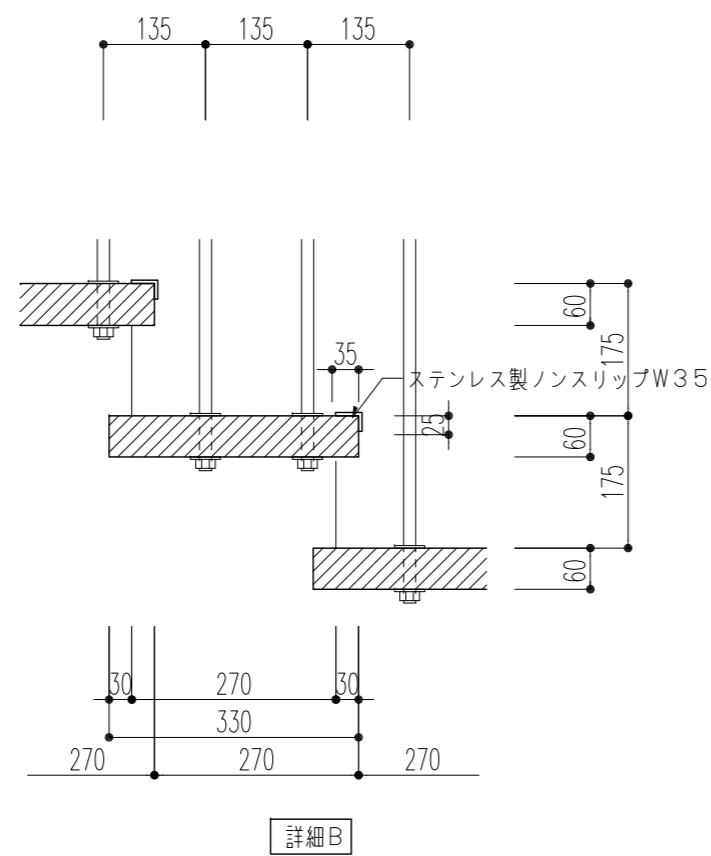
屋内階段 A 1階平面詳細図



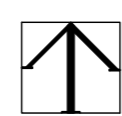
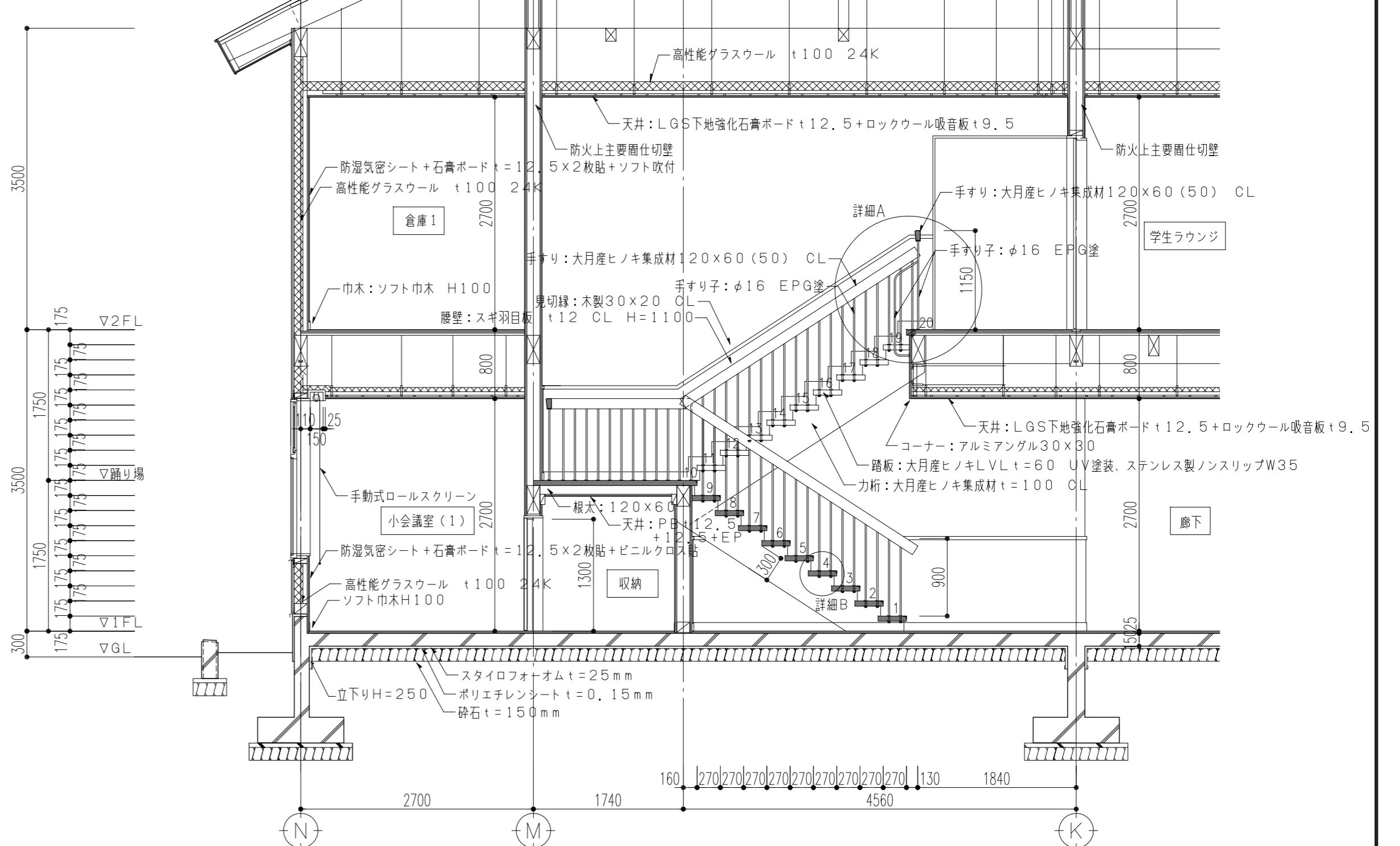
屋内階段 A 2階平面詳細図



詳細A



詳細B



総合建築設計事務所

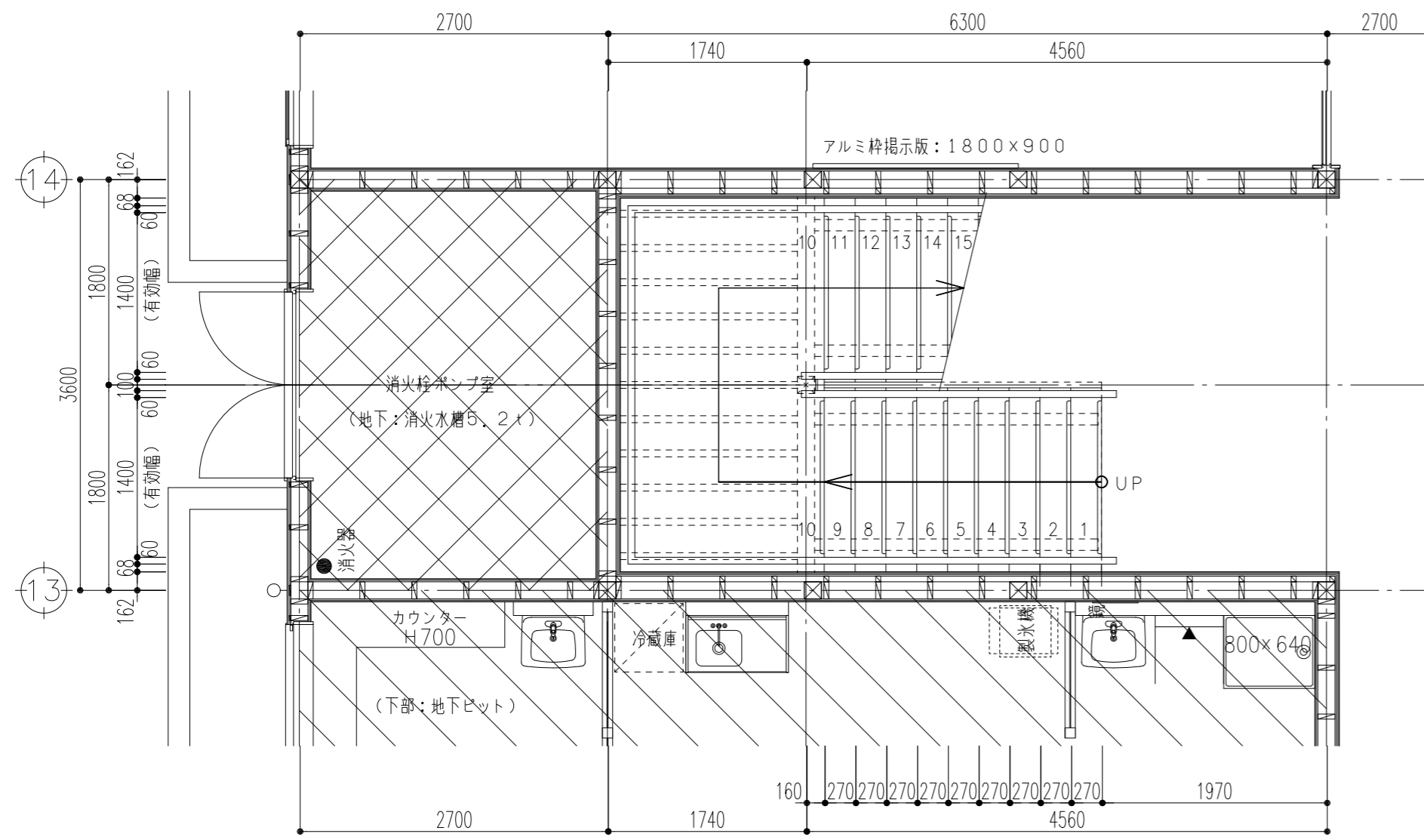
一級建築士事務所 登録(梨)第1-24366号
一級建築士 登録 第 110879号 小林

承認	設計	担当
----	----	----

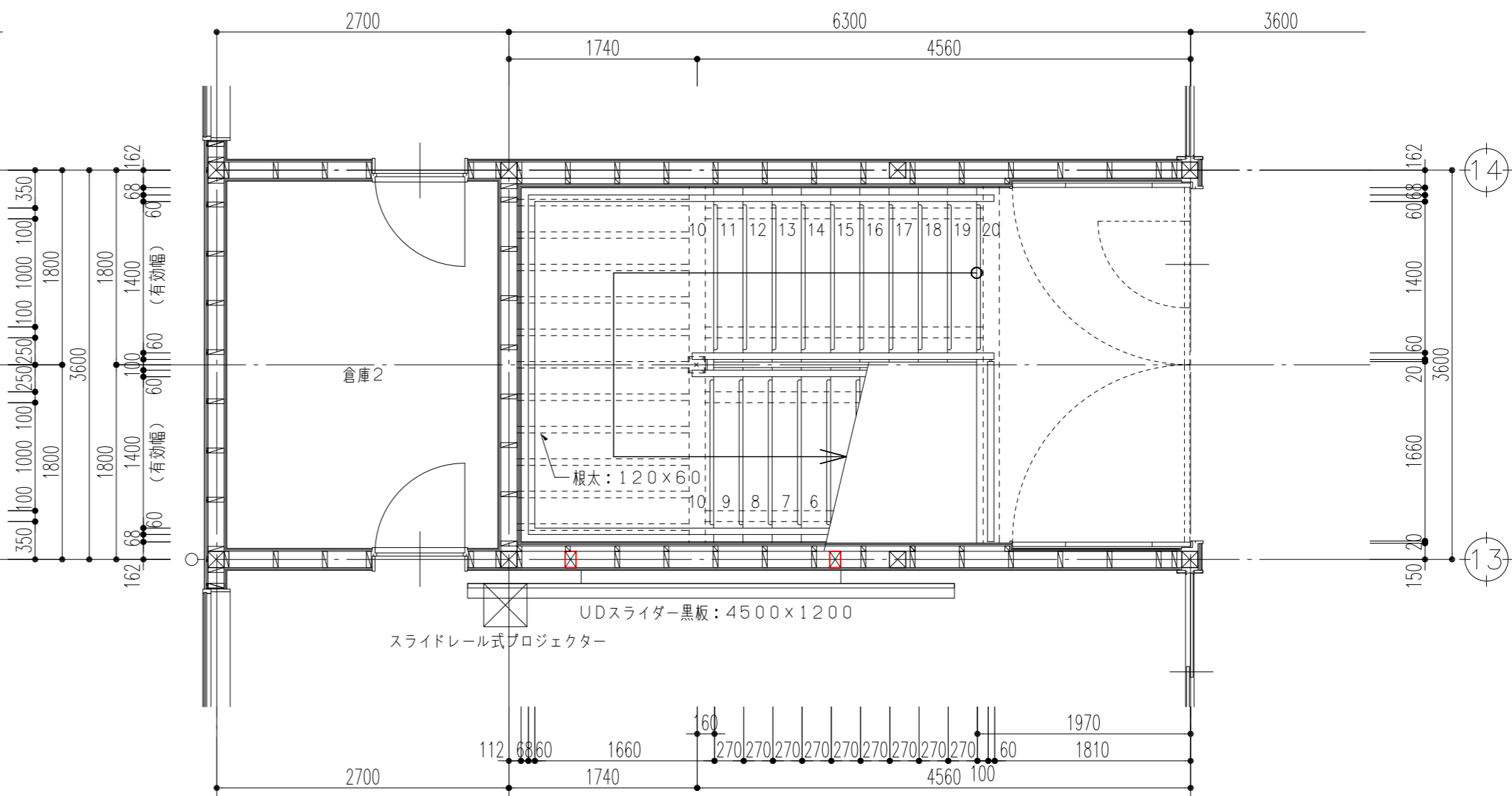
縮尺
A2:1/50, A4:1/100
設計年月日
00.00.00

工事名称 大月短期大学新校舎建設工事
図面名称 屋内階段 A (大月市産ヒノキ仕様) 詳細図

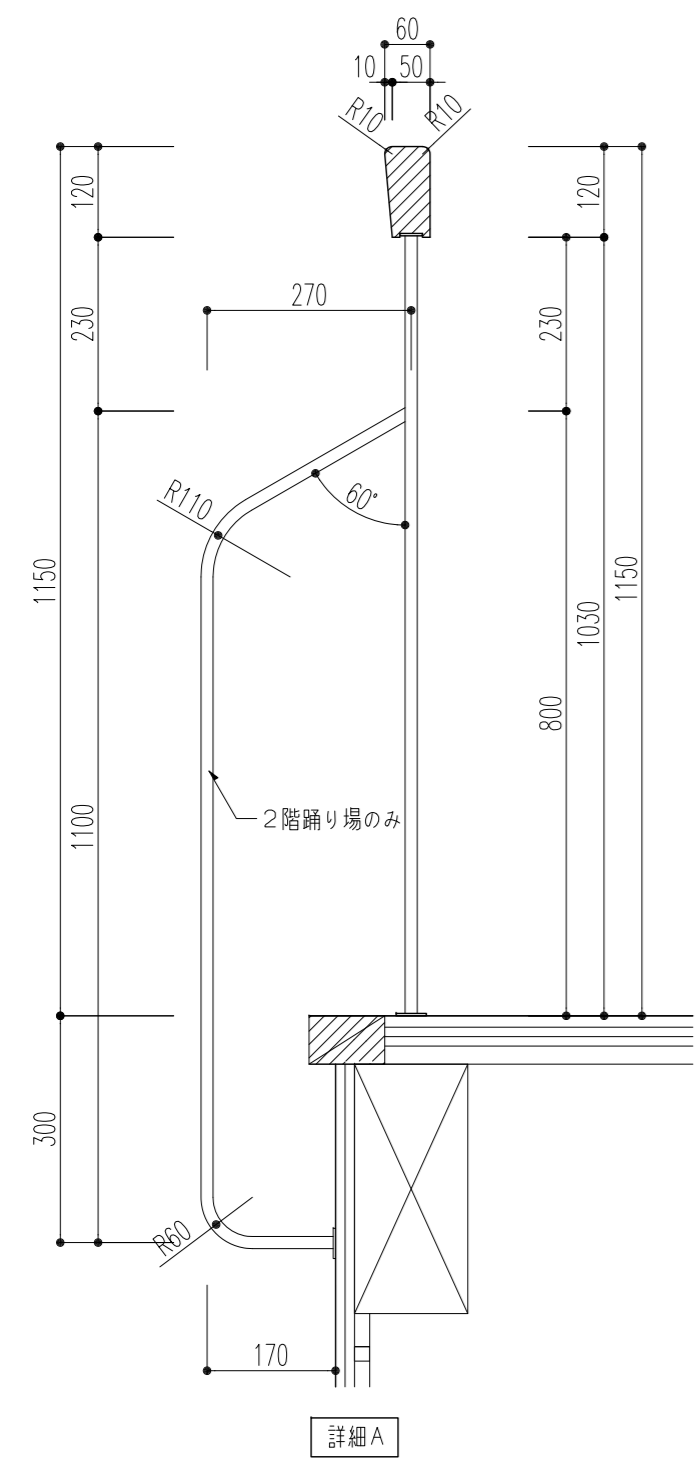
D-28
No,



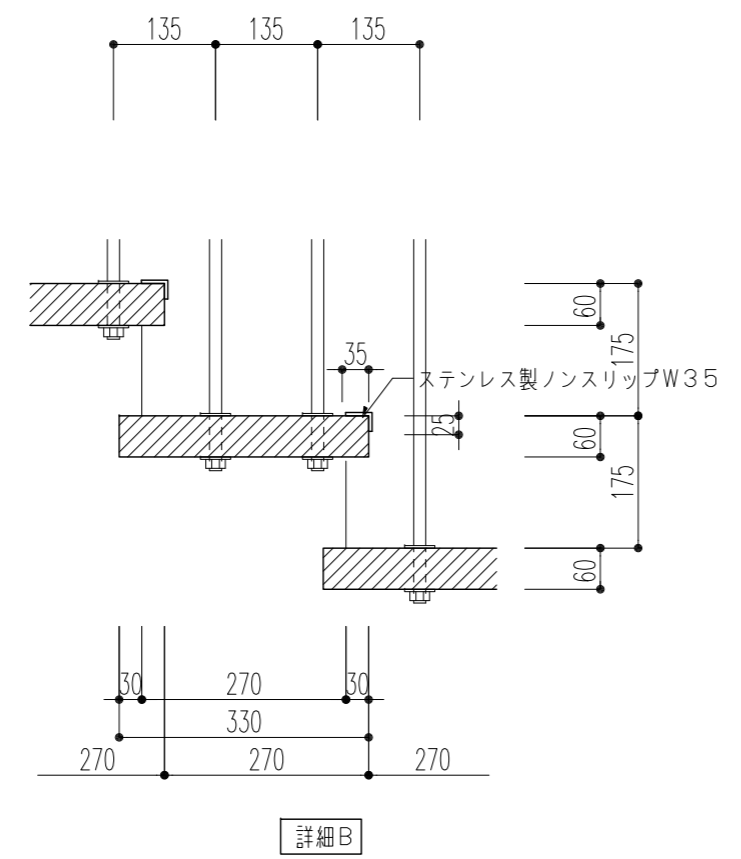
屋内階段B 1階平面詳細図



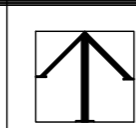
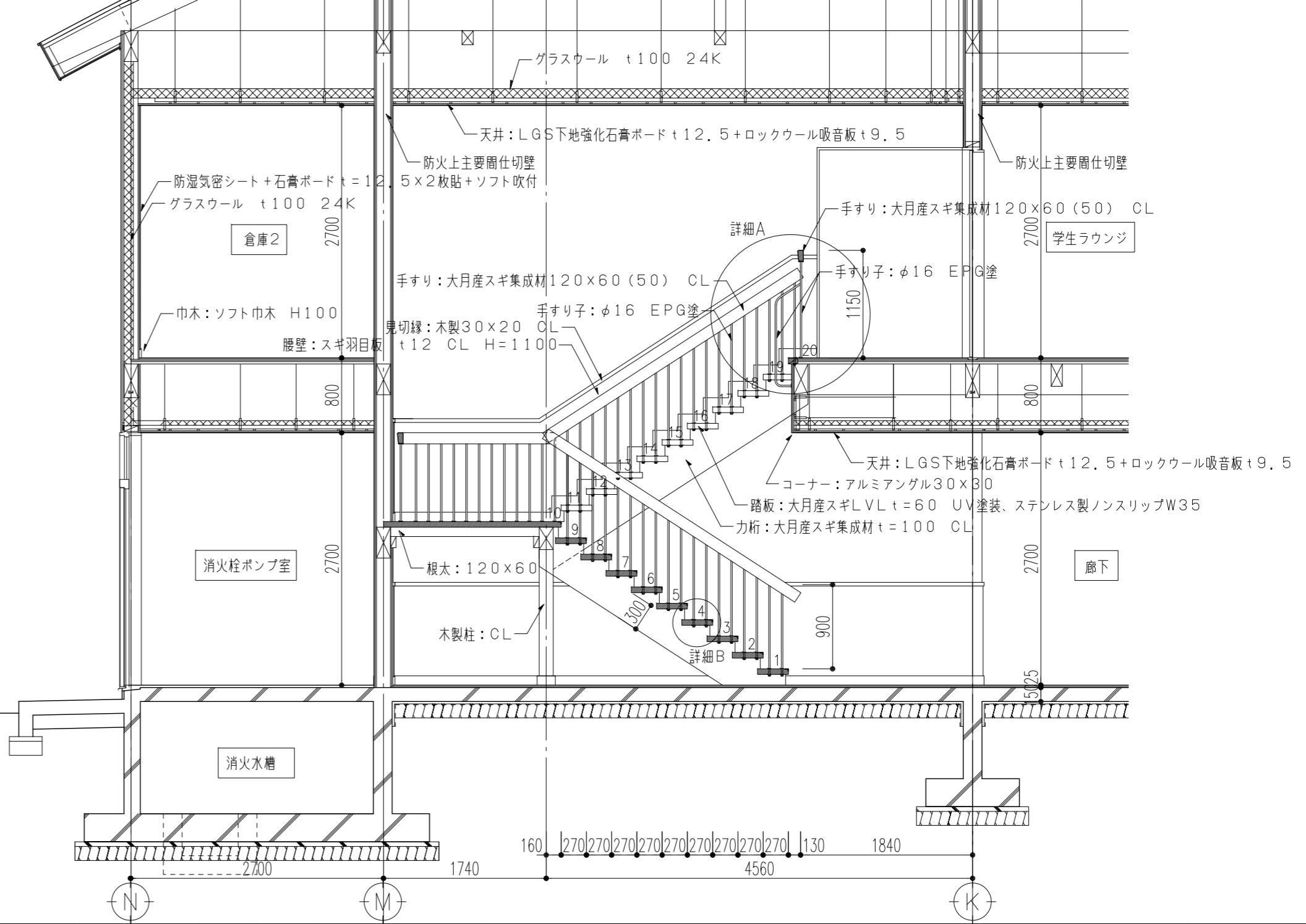
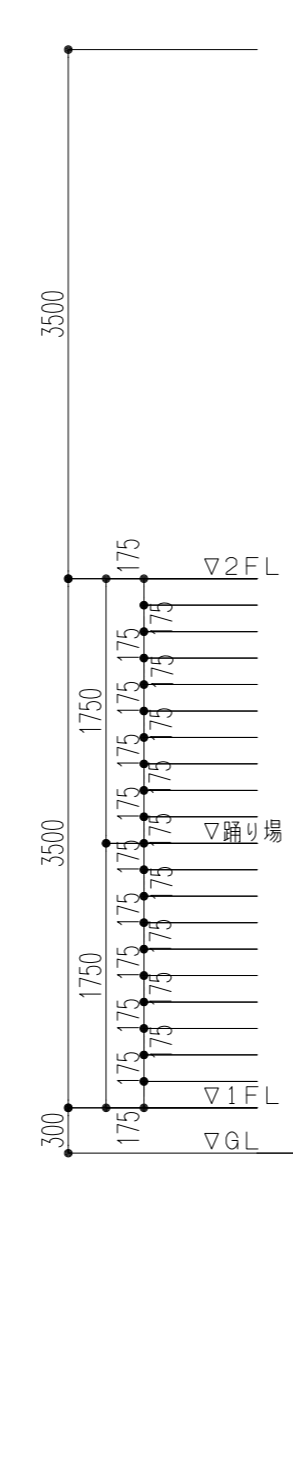
屋内階段B 2階平面詳細図



詳細A



詳細B

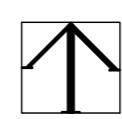
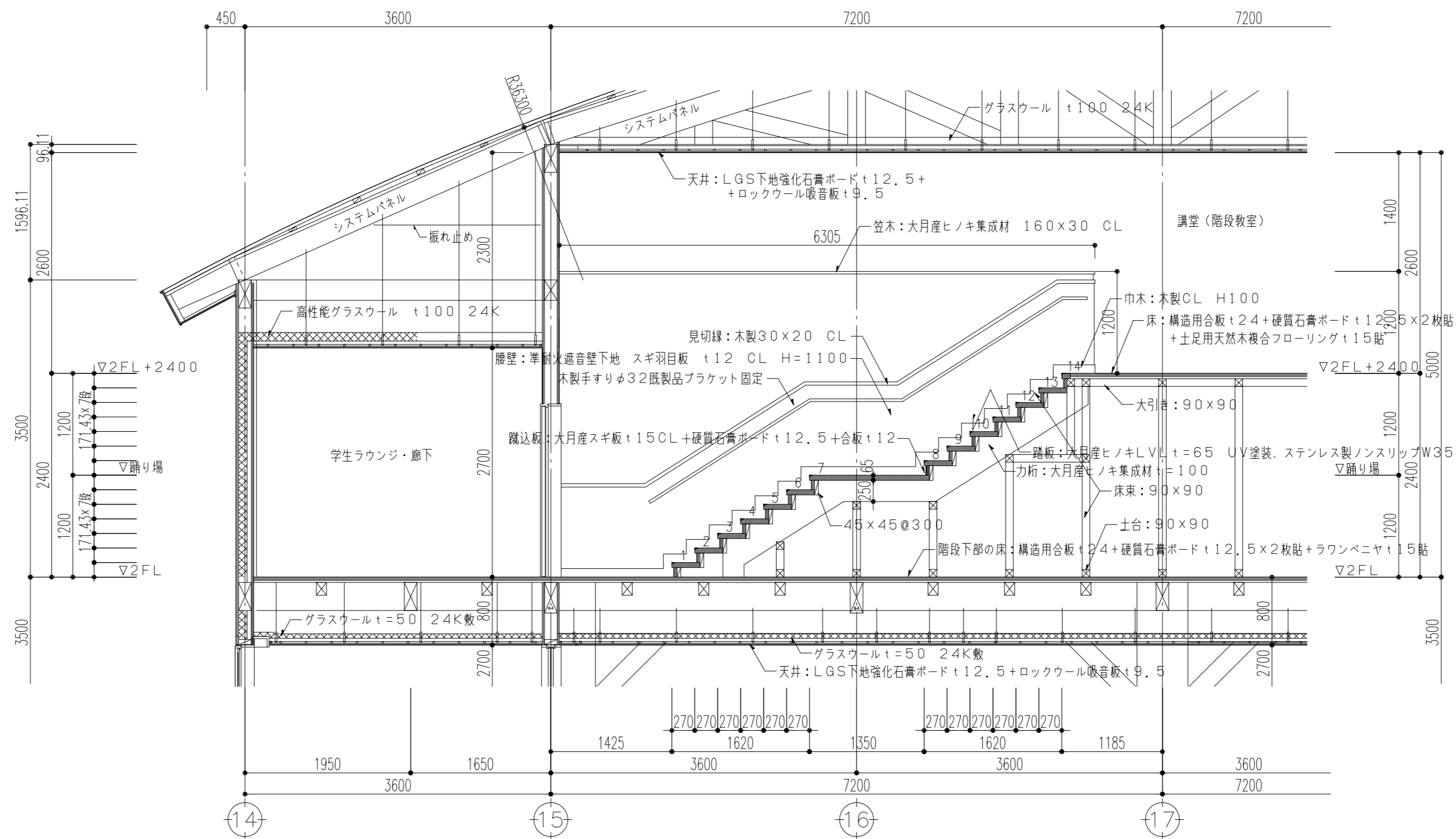
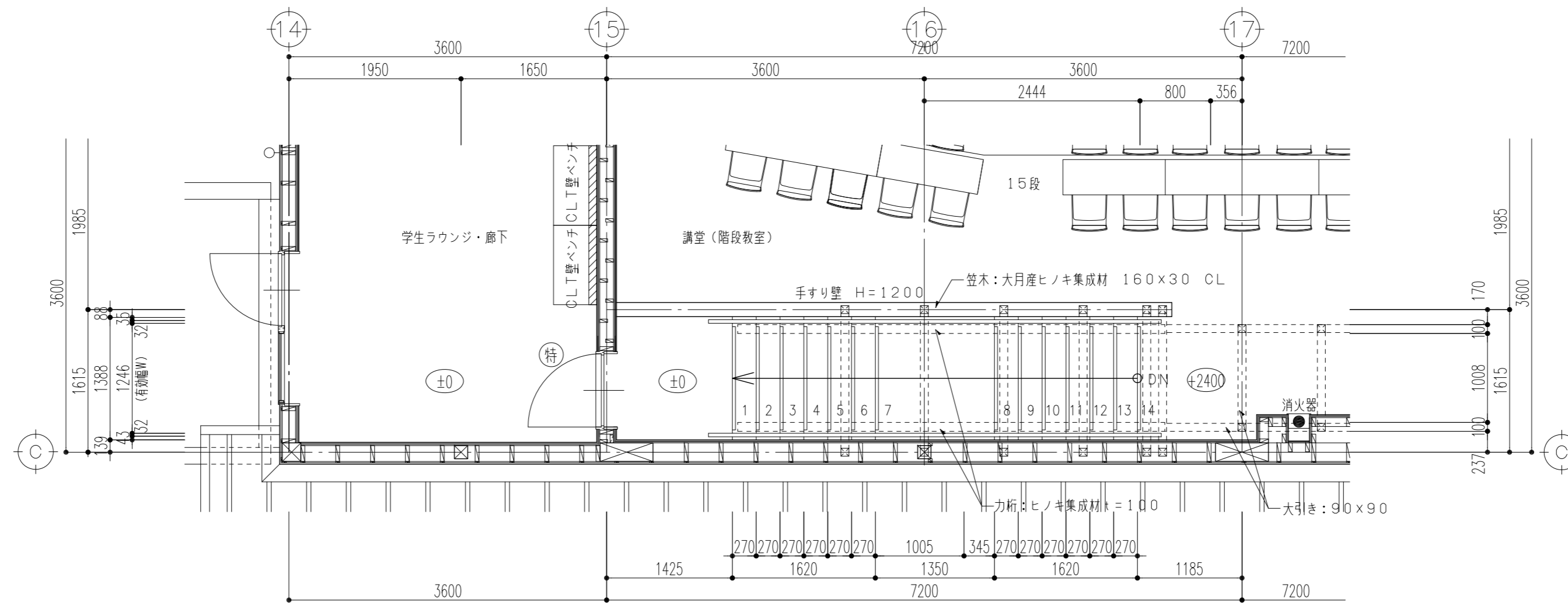


総合建築設計事務所
 一級建築士事務所 登録(梨)第1-24366号
 一級建築士 登録 第110879号 小林

承認	設計	担当	縮尺 A2:1/50. A4:1/100
			設計年月日 00.00.00

工事名称	大月短期大学新校舎建設工事
図面名称	屋内階段B (大月市産スギ仕様) 詳細図

D-29
No.



総合建築設計事務所

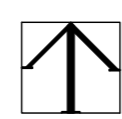
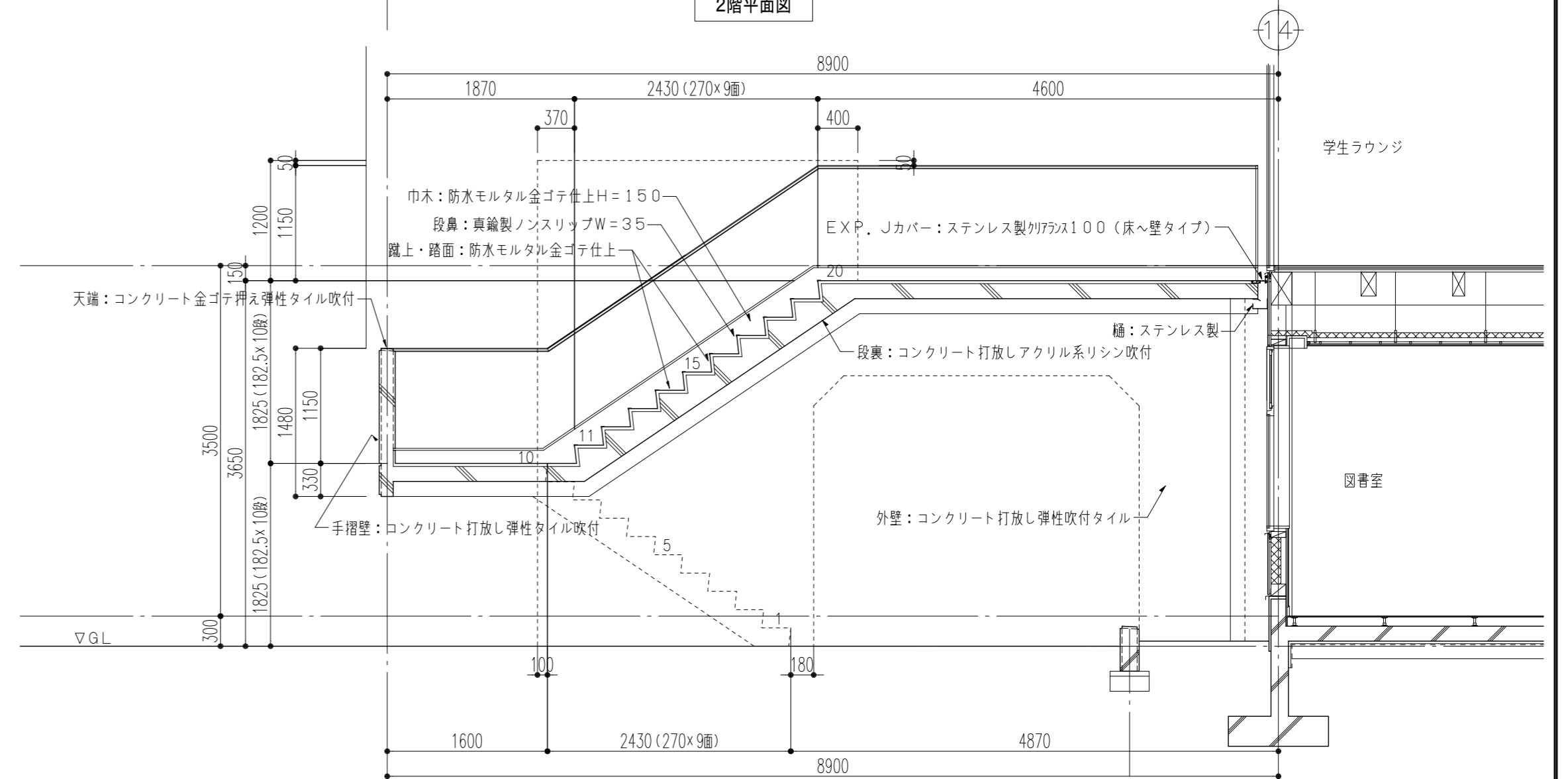
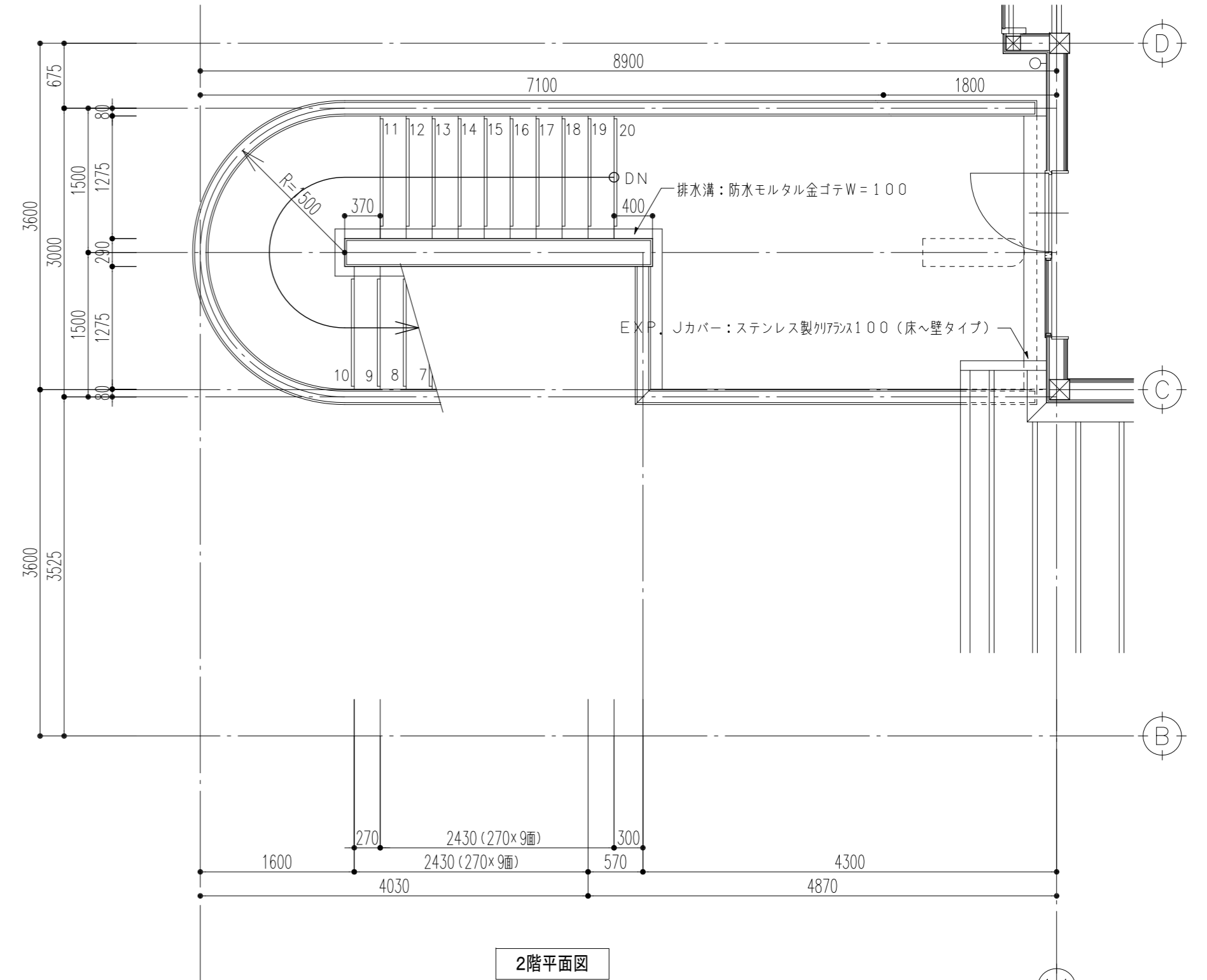
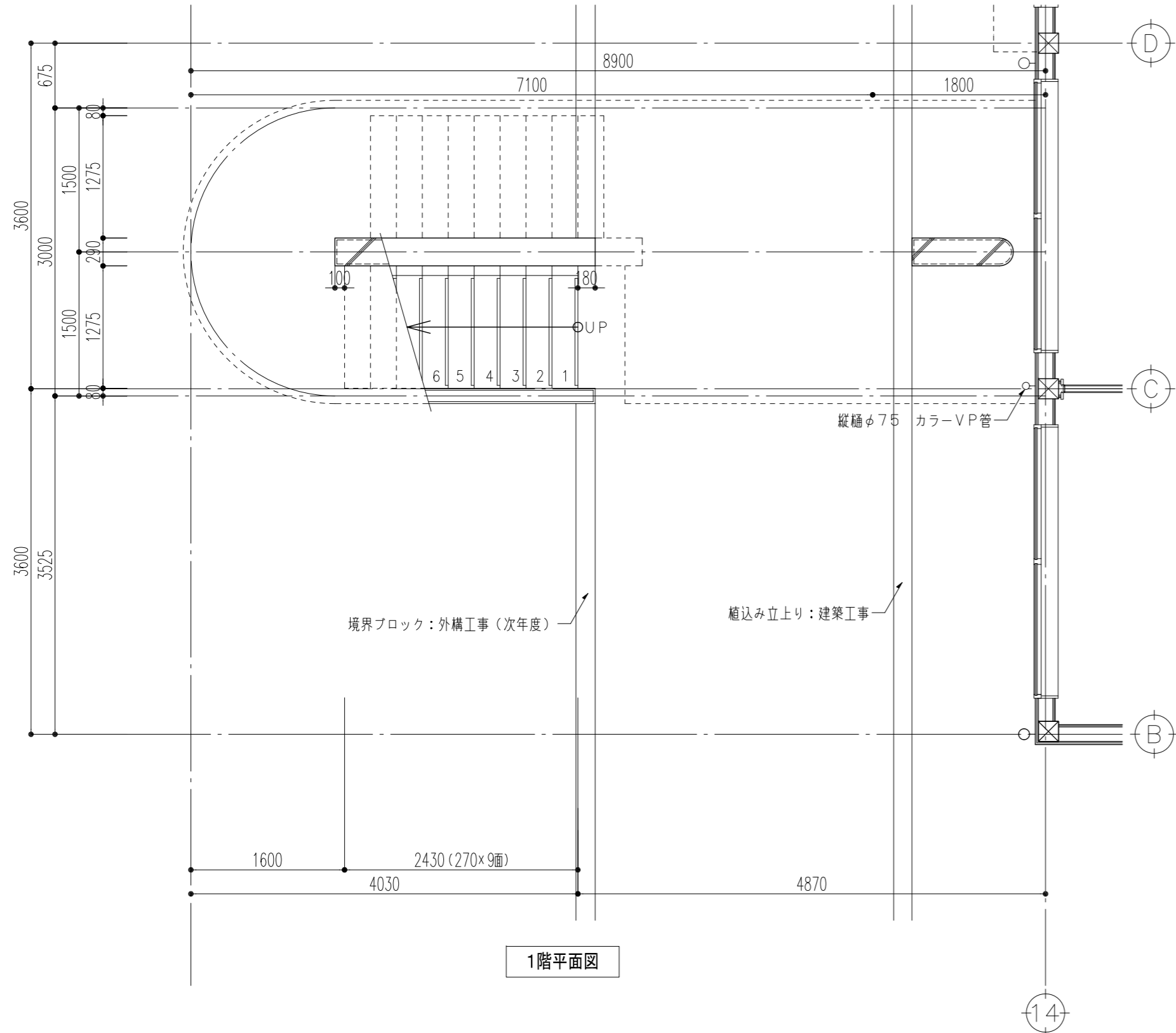
一級建築士事務所 登録(梨)第1-24366号
一級建築士 登録 第110879号 小林

承認	設計	担当

縮尺
A2:1/50. A4:1/100
設計年月日
00.00.00

工事名称	大月短期大学新校舎建設工事
図面名称	屋内階段C詳細図

D-30
No.

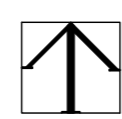
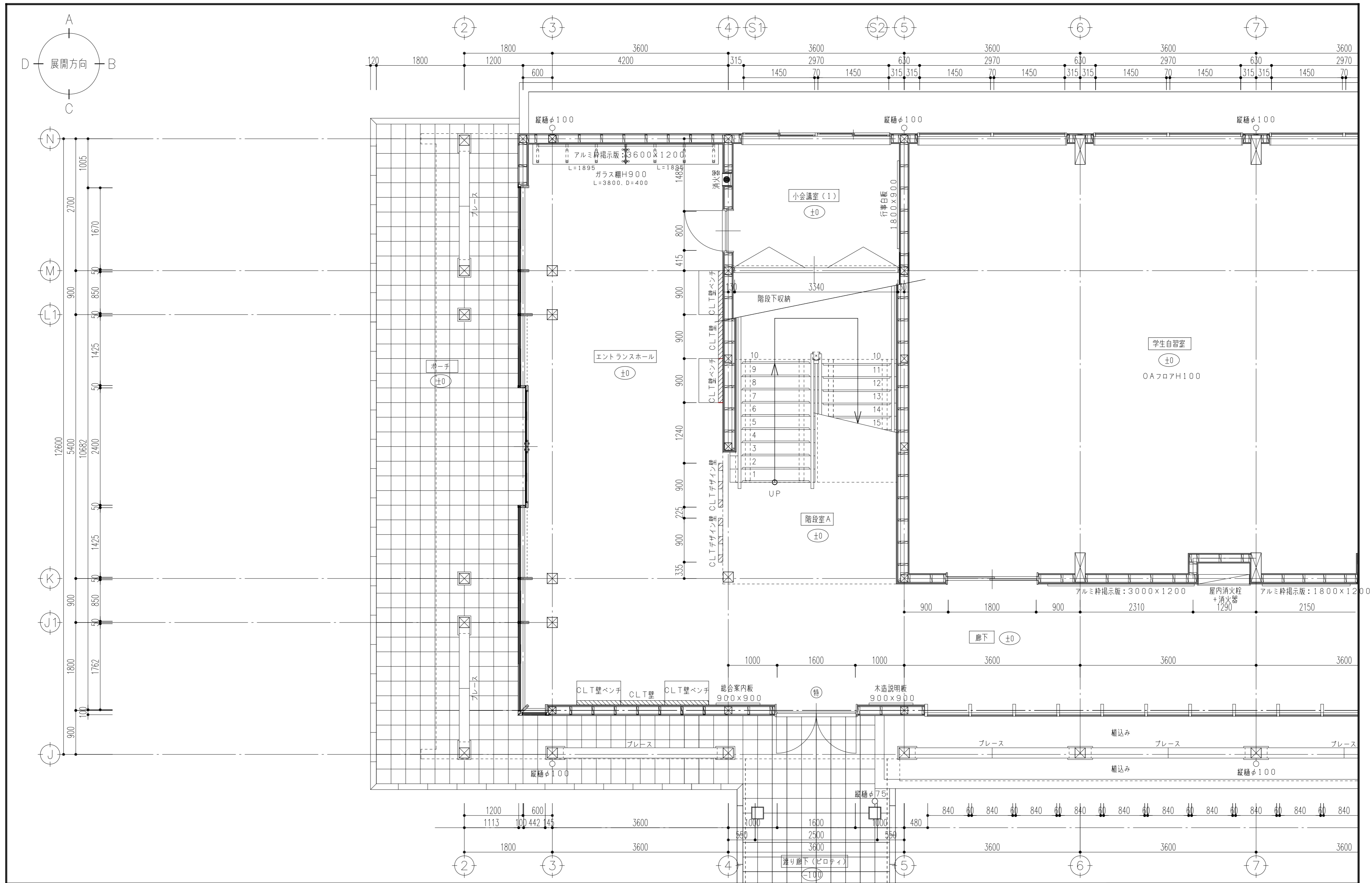


総合建築設計事務所
 一級建築士事務所 登録(梨)第1-24366号
 一級建築士 登録 第110879号 小林

承認	設計	担当	縮尺 A2:1/50. A4:1/100 設計年月日 00・00・00
----	----	----	--

工事名称	大月短期大学新校舎建設工事
図面名称	外部階段詳細図

D-31
No.

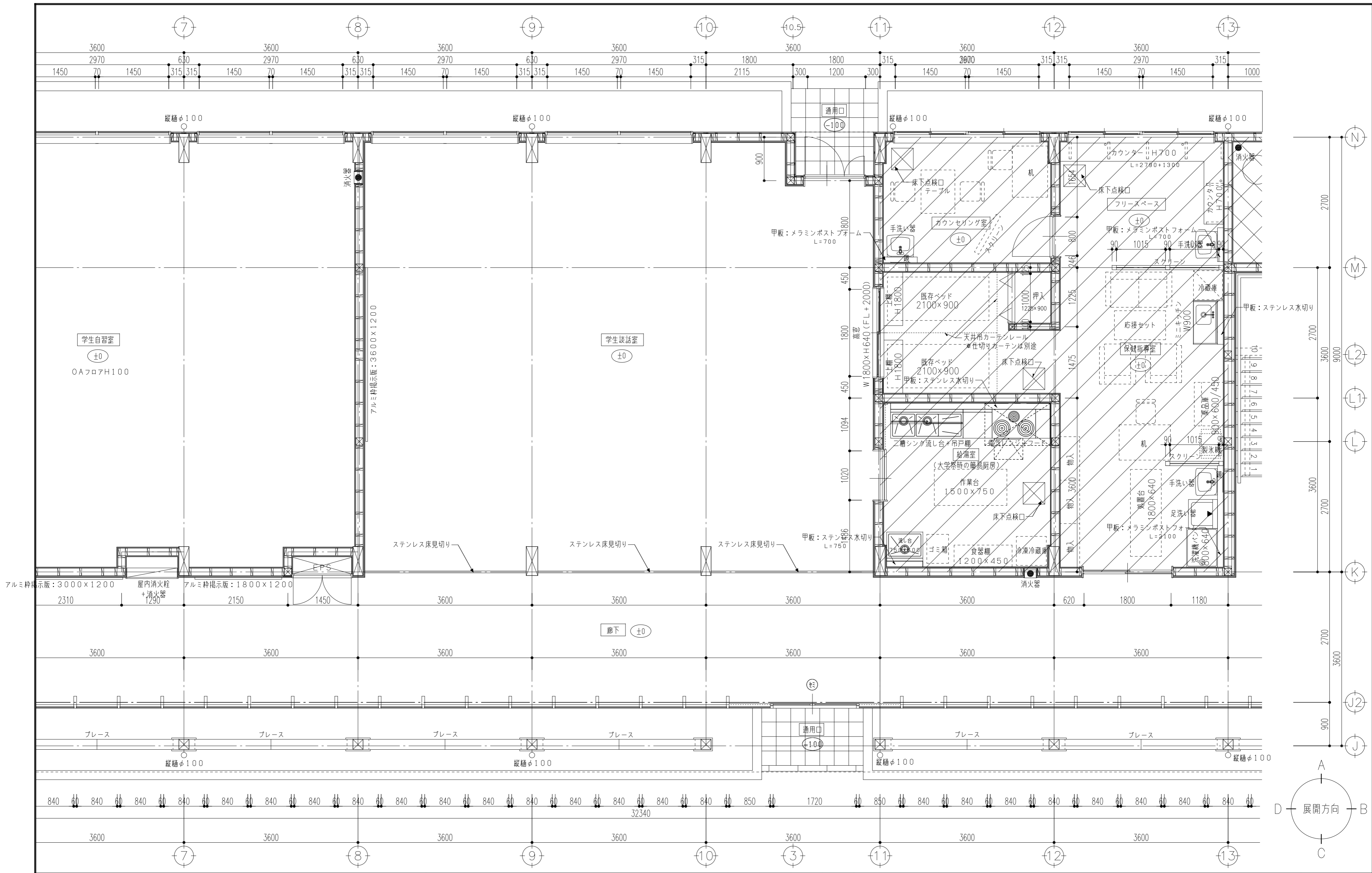



総合建築設計事務所
 一級建築士事務所 登録(梨)第1-24366号
 一級建築士 登録 第110879号 小林

承認 設計 担当
 縮尺 A2:1/50, A4:1/100
 設計年月日 00.00.00

工事名称 大月短期大学新校舎建設工事
 図面名称 1階平面詳細図(1)

D-32
 No,

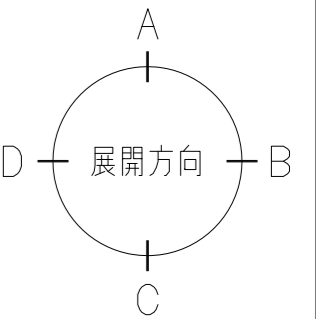
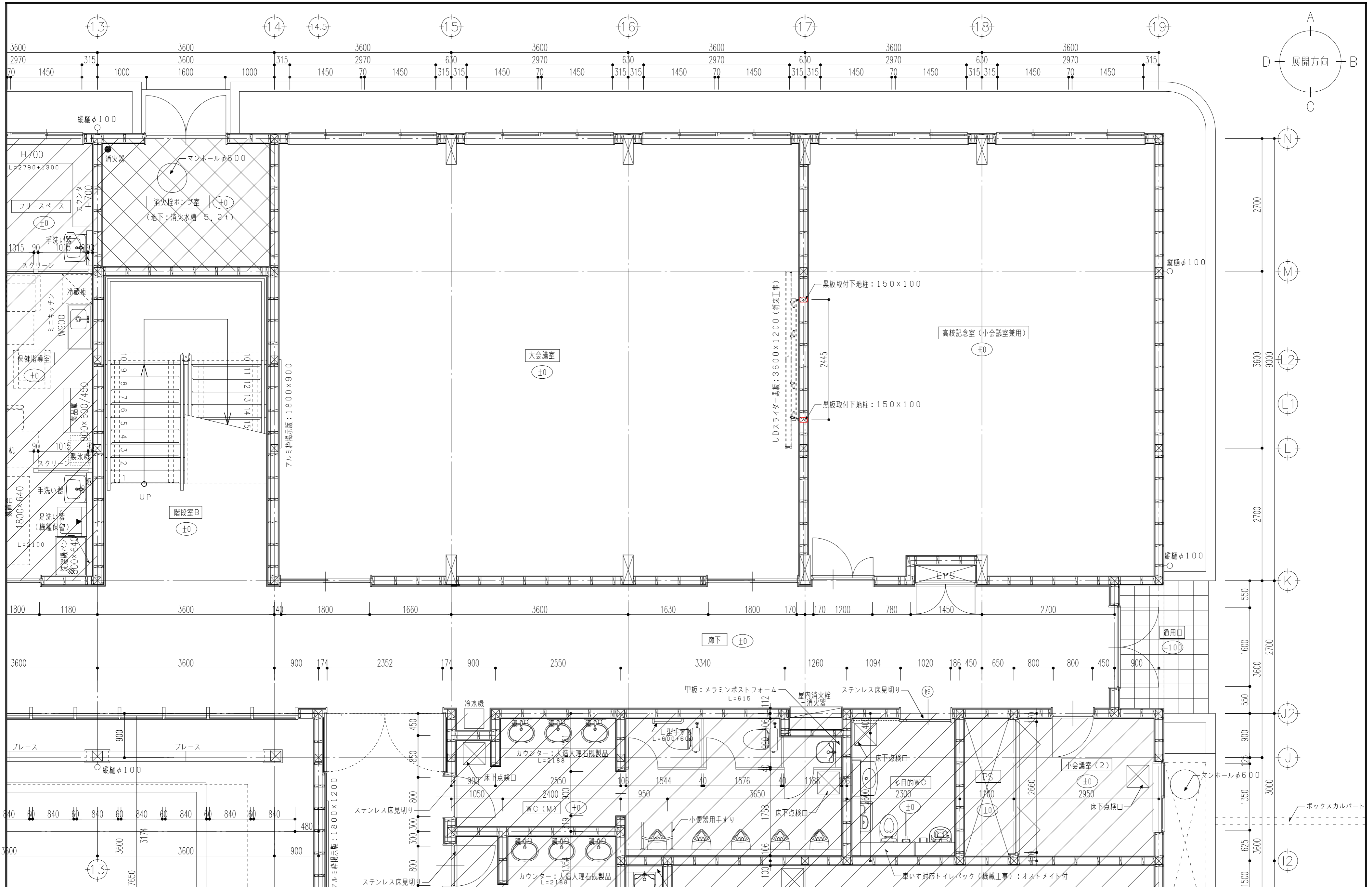



総合建築設計事務所
 一級建築士事務所 登録(梨)第1-24366号
 一級建築士 登録 第110879号 小林

承認	設計	担当	縮尺 A2:1/50. A4:1/100
			設計年月日 00.00.00

工事名称	大月短期大学新校舎建設工事
図面名称	1階平面詳細図(2)

D-33
 No,

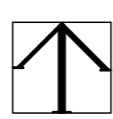
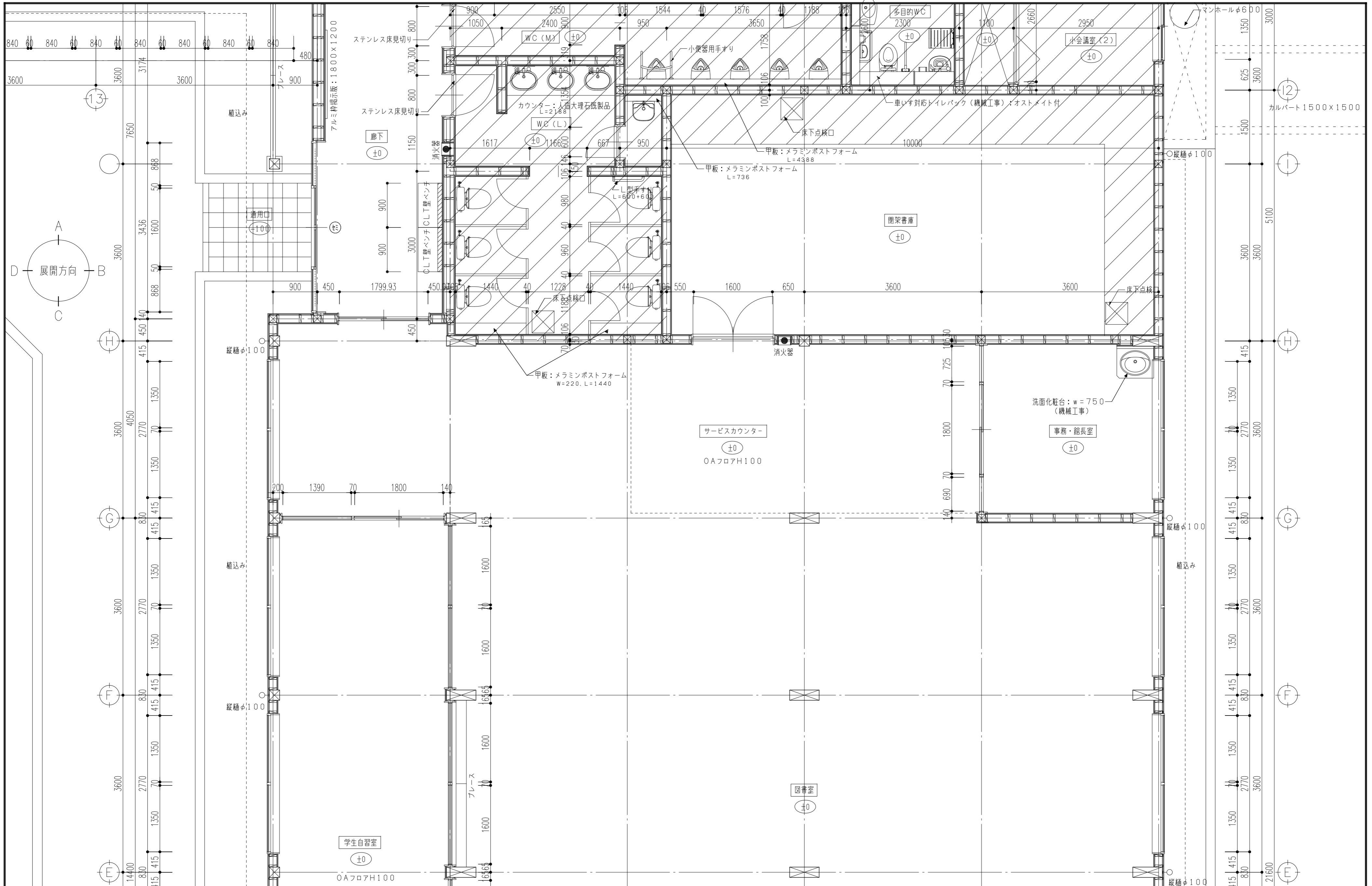


総合建築設計事務所
 一級建築士事務所 登録(梨)第1-24366号
 一級建築士 登録 第110879号 小林

承認	設計	担当	縮尺
			A2:1/50. A4:1/100
			設計年月日
			00.00.00

工事名称	大月短期大学新校舎建設工事
図面名称	1階平面詳細図(3)

D-34
No,



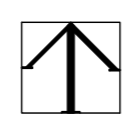

総合建築設計事務所
 一級建築士事務所 登録(梨)第1-24366号
 一級建築士 登録 第110879号 小林

承認	設計	担当

縮尺
A2:1/50. A4:1/100
設計年月日
00・00・00

工事名称	大月短期大学新校舎建設工事
図面名称	1階平面詳細図(4)

D-35
No,

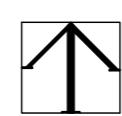
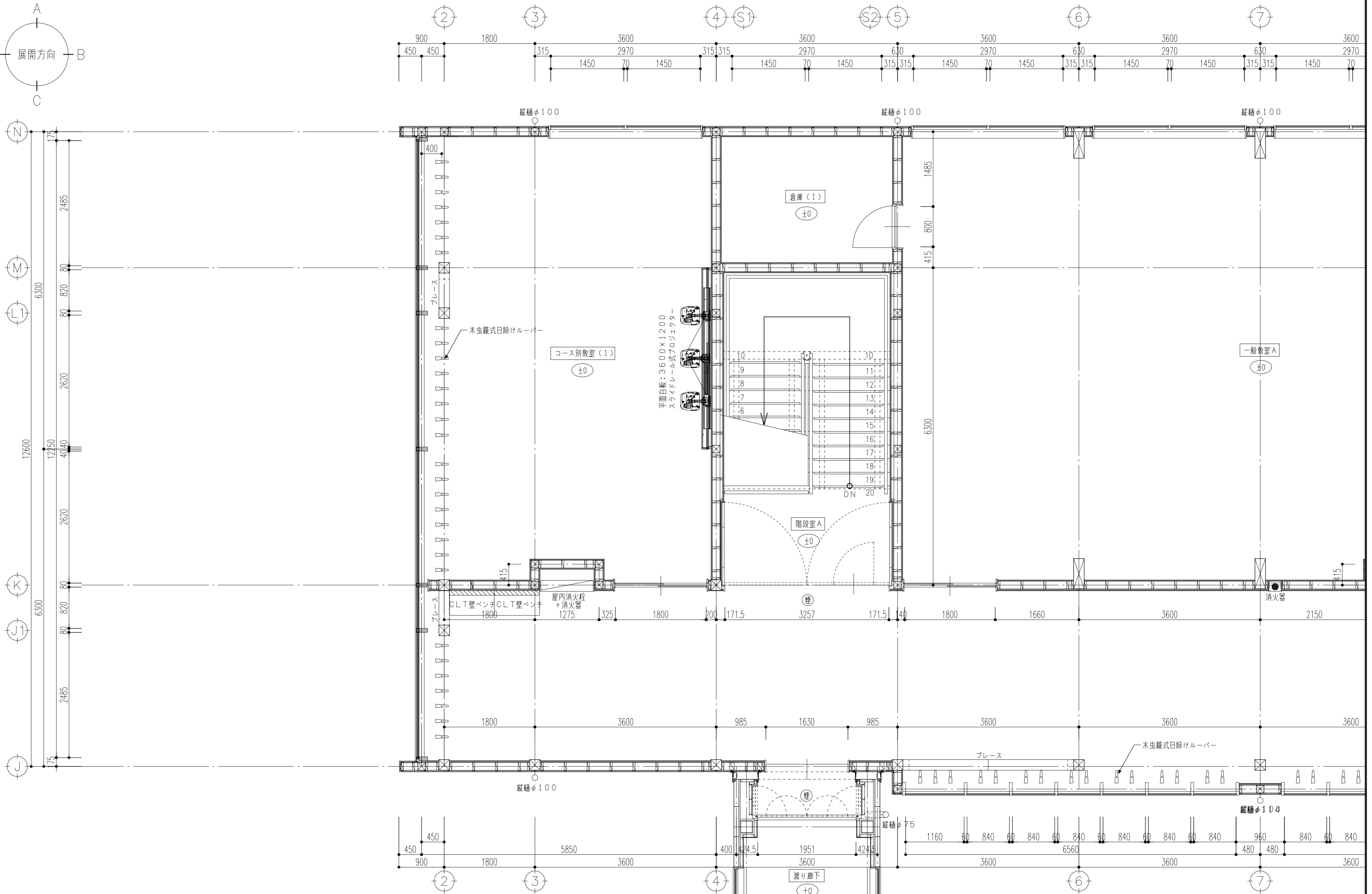
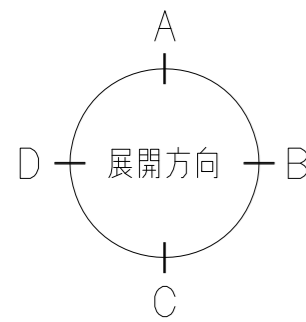


総合建築設計事務所
 一級建築士事務所 登録(梨)第1-24366号
 一級建築士 登録 第110879号 小林

承認	設計	担当	縮尺 A2:1/50. A4:1/100 設計年月日 00・00・00
----	----	----	--

工事名称	大月短期大学新校舎建設工事
図面名称	1階平面詳細図(5)

D-36
No,



総合建築設計事務所

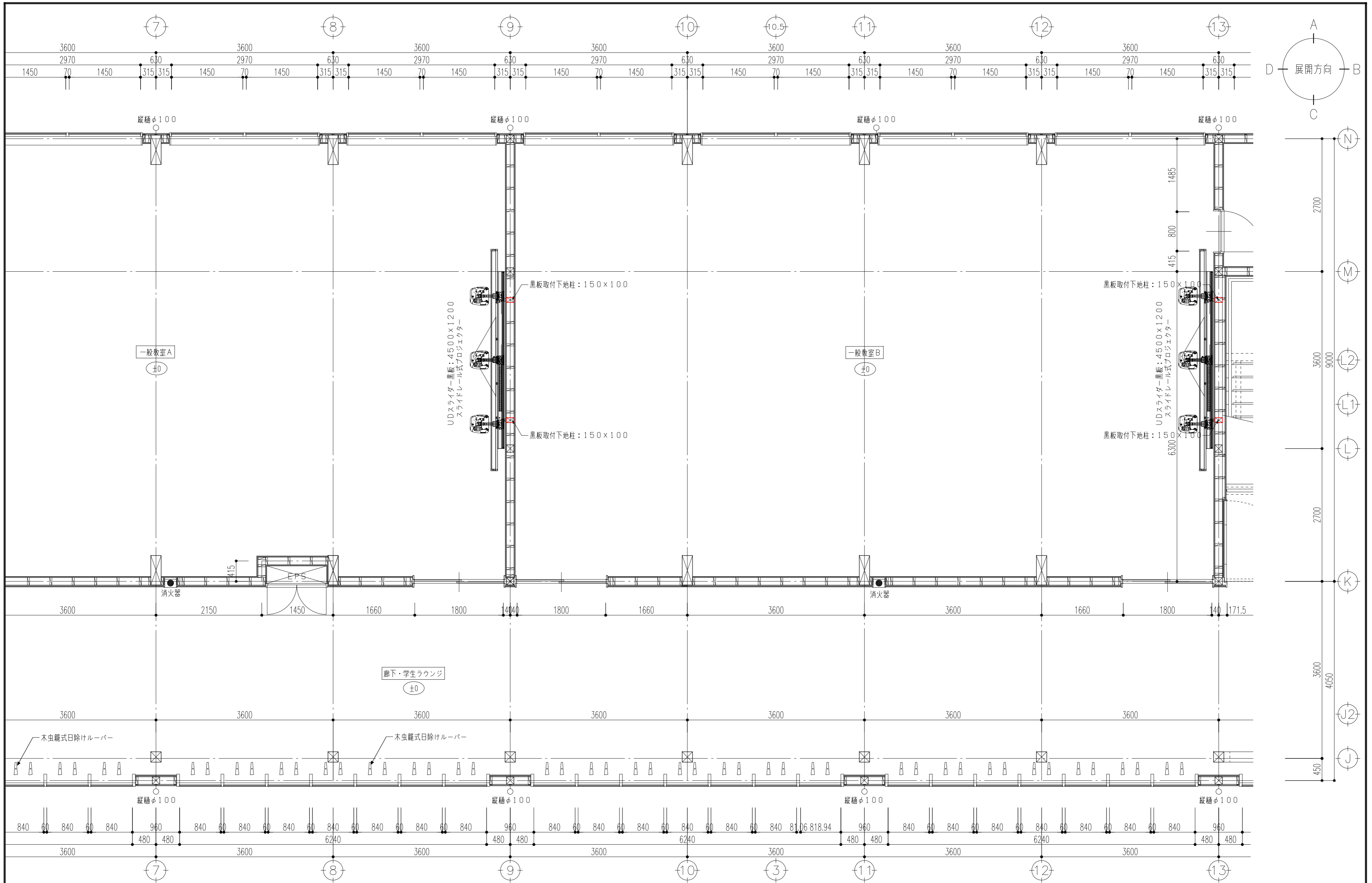
一級建築士事務所 登録(梨)第1-24366号
一級建築士 登録 第110879号 小林

承認	設計	担当

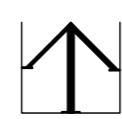
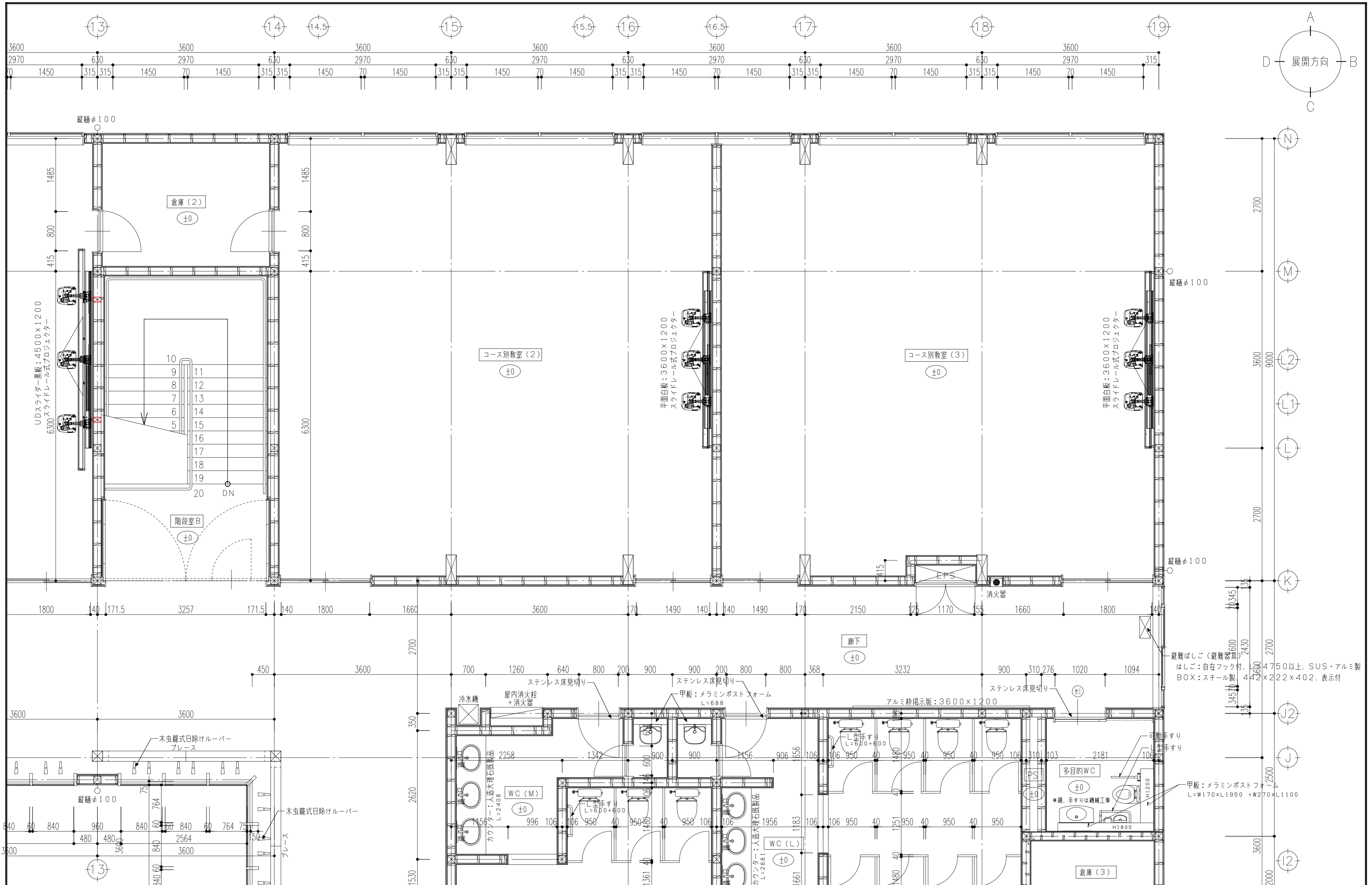
縮尺
A2:1/50, A4:1/100
設計年月日
00・00・00

工事名称 大月短期大学新校舎建設工事
図面名称 2階平面詳細図(1)

D-37
No,



	総合建築設計事務所 一級建築士事務所 登録(梨)第1-24366号 一級建築士 登録 第110879号 小林	承認	設計	担当	縮尺 A2:1/50, A4:1/100	工事名称 大月短期大学新校舎建設工事	D-38 No,
					設計年月日 00・00・00	図面名称 2階平面詳細図(2)	



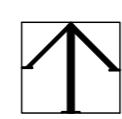
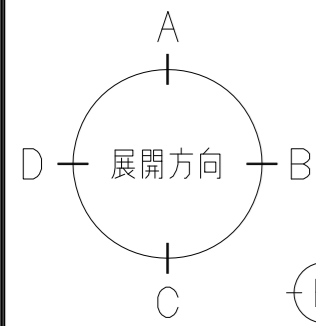
総合建築設計事務所

一級建築士事務所 登録(梨)第1-24366号
一級建築士 登録 第 110879号 小林

縮尺 A2:1/50, A4:1/100
設計年月日 00・00・00

工事名称 大月短期大学新校舎建設工事
図面名称 2階平面詳細図 (3)

D-39
No,



総合建築設計事務所

一級建築士事務所 登録(梨)第1-24366号
一級建築士 登録 第 110879号 小林

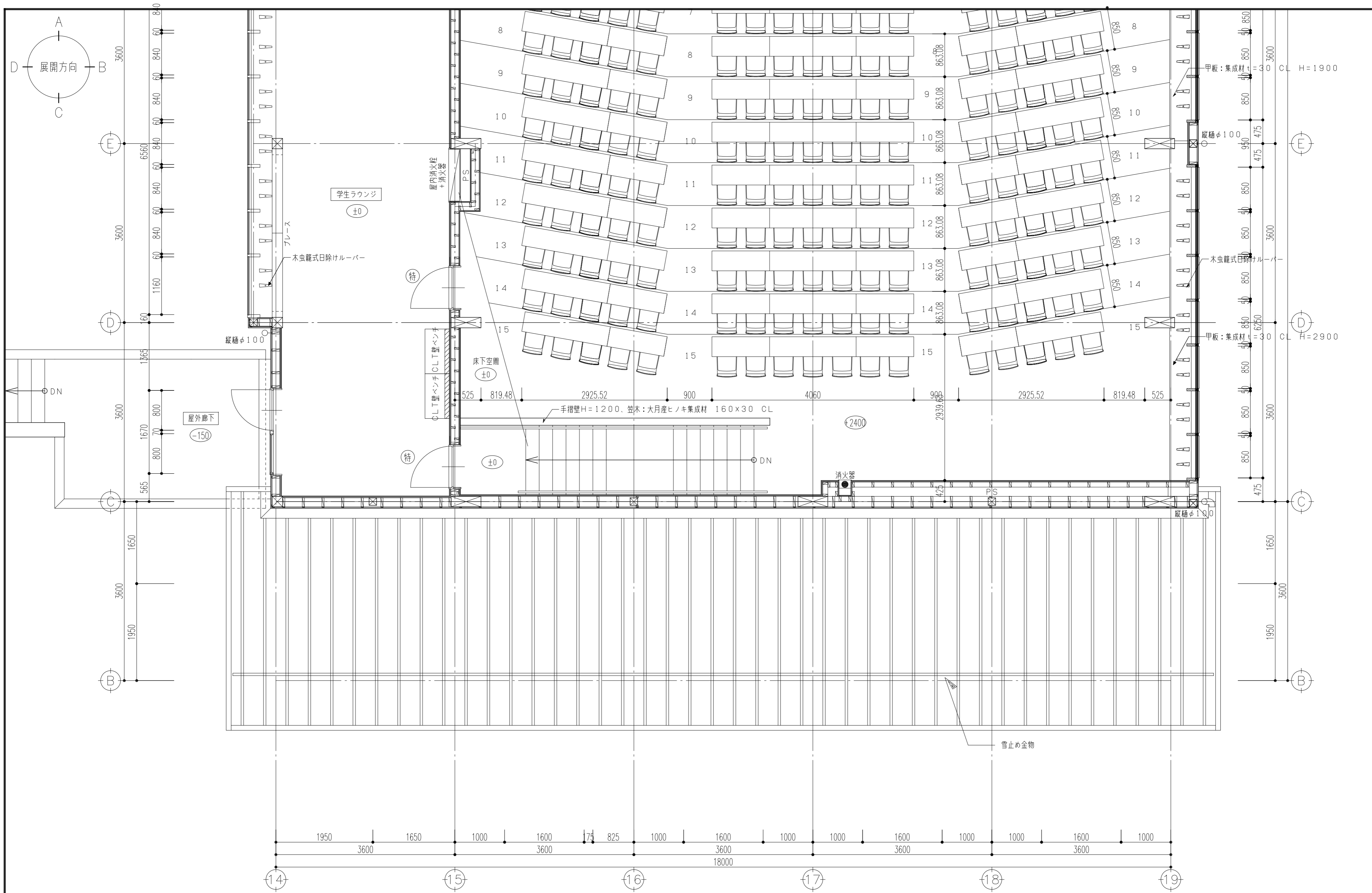
承認	設計	担当	縮尺 A2:1/50, A4:1/100
			設計年月日

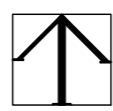
工事名称 大月短期大学新校舎建設工事

図面名称 2階平面詳細図(4)

D-40

No,

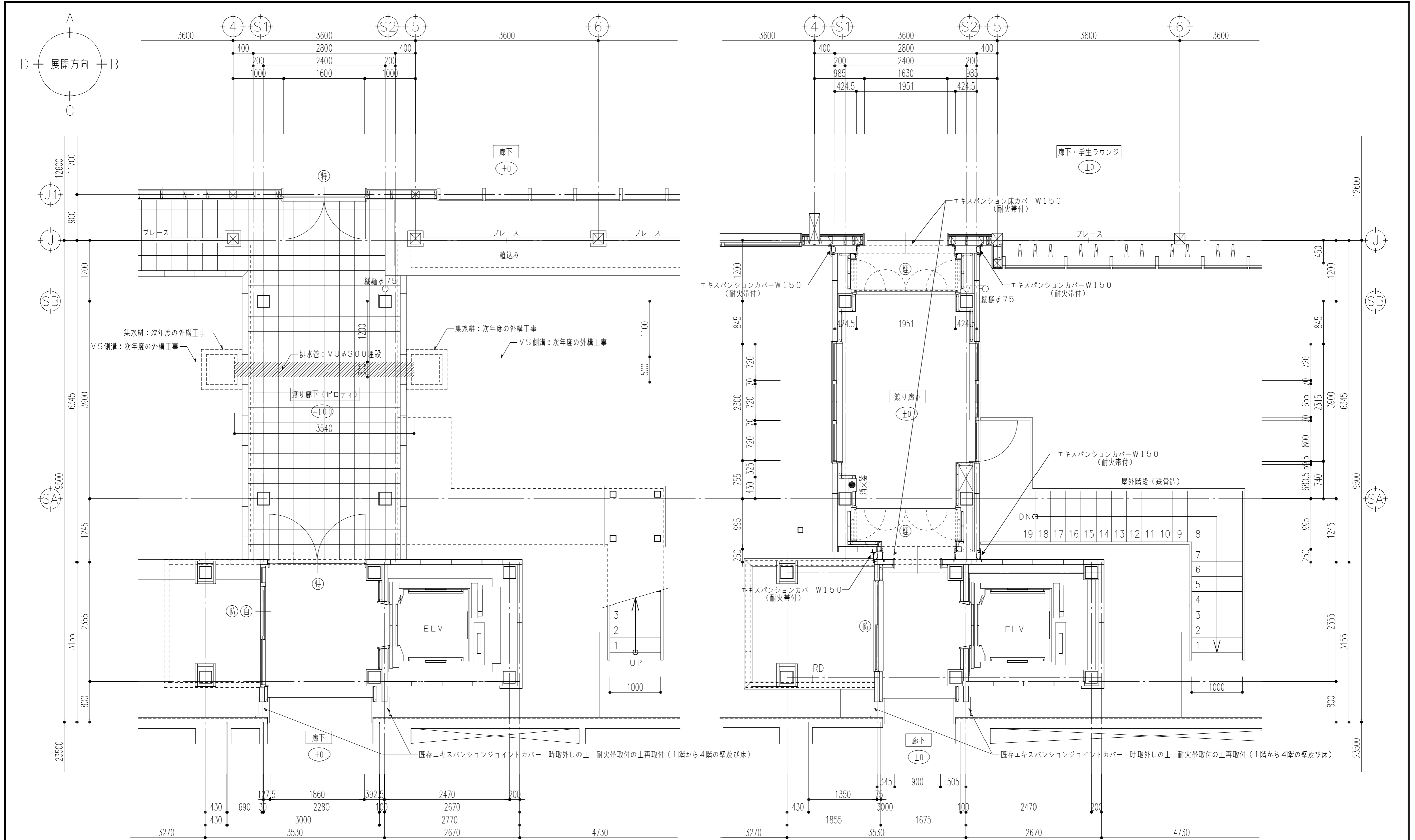



総合建築設計事務所
 一級建築士事務所 登録(梨)第1-24366号
 一級建築士 登録 第110879号 小林

承認	設計	担当	縮尺 A2:1/50, A4:1/100 設計年月日 00・00・00
----	----	----	--

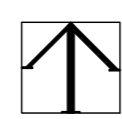
工事名称 大月短期大学新校舎建設工事
 図面名称 2階平面詳細図(5)

D-41
 No,



渡廊下 1階平面詳細図

渡廊下 2階平面詳細図



総合建築設計事務所

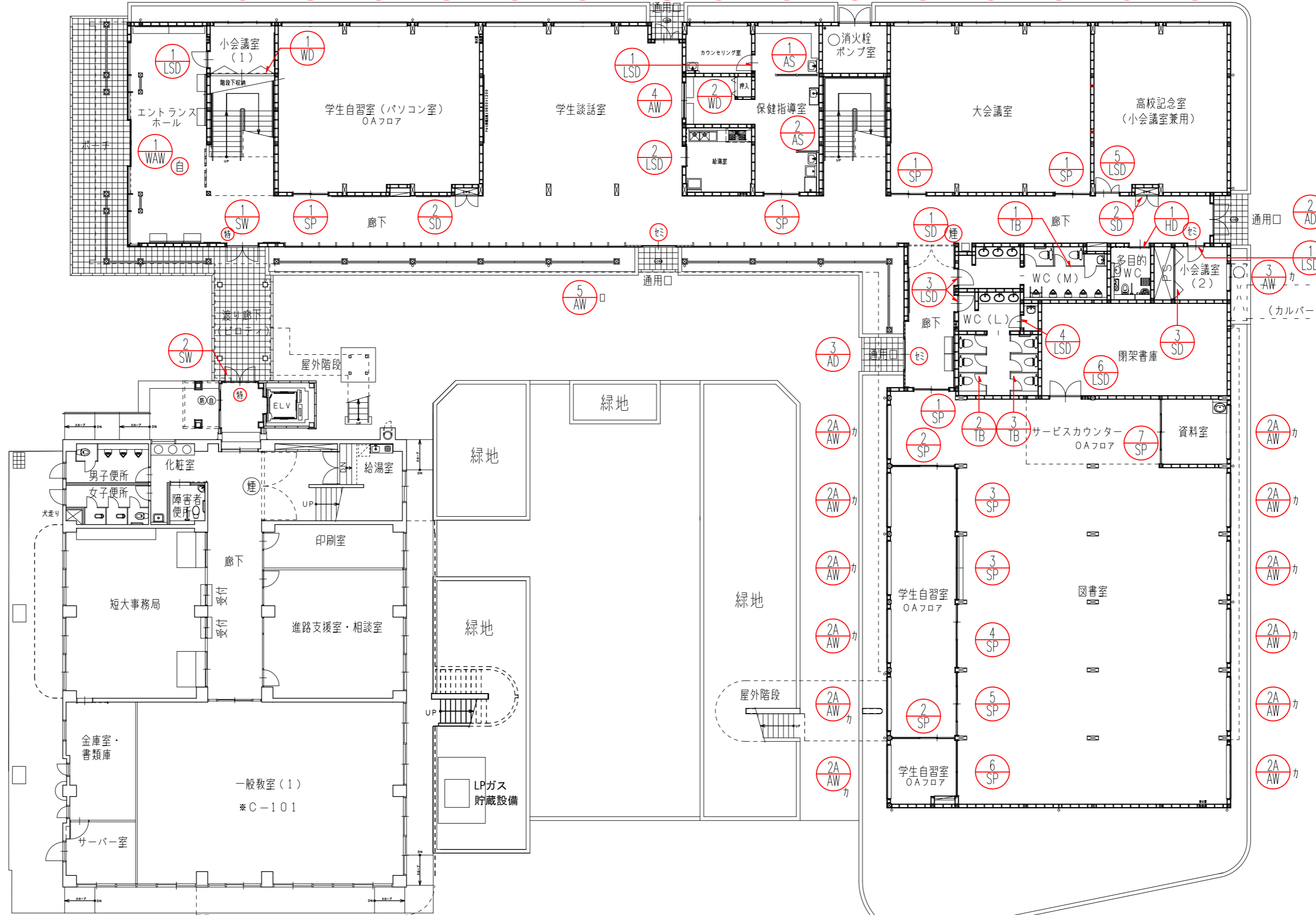
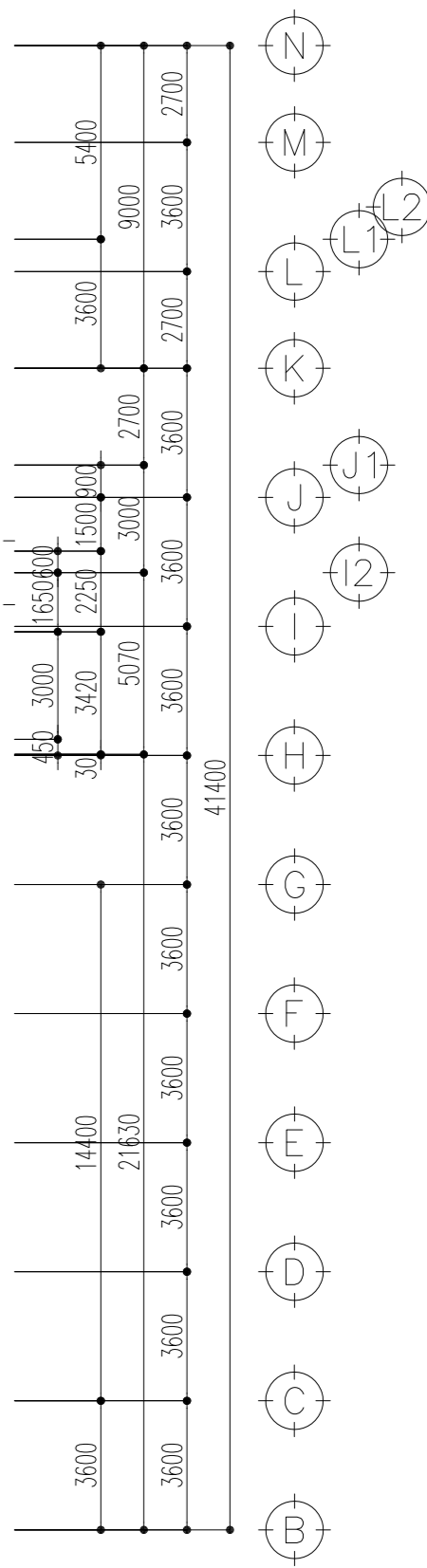
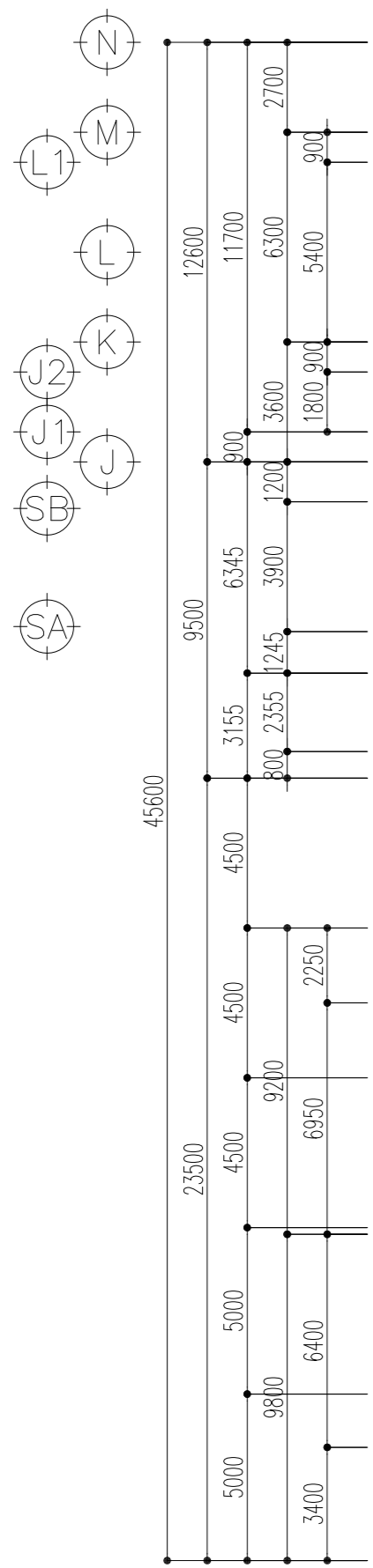
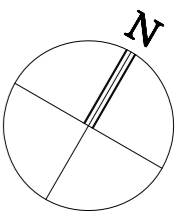
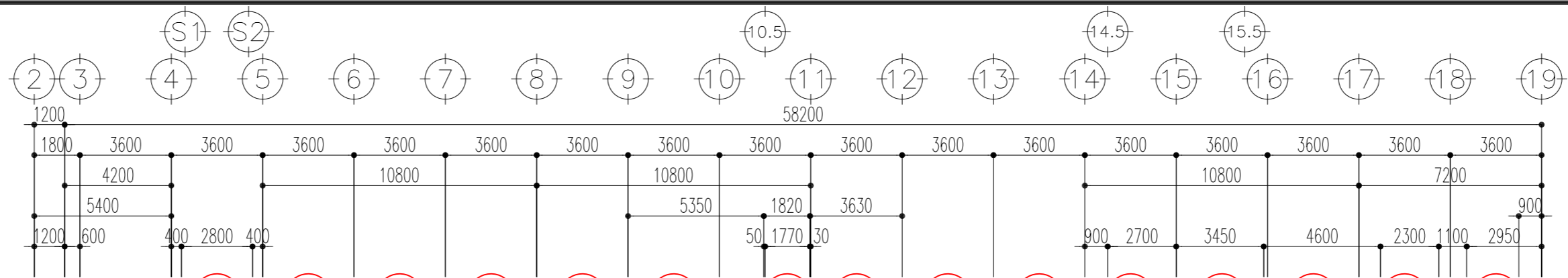
一級建築士事務所 登録(梨)第1-24366号
一級建築士 登録 第110879号 小林

承認	設計	担当

縮尺	A2:1/50, A4:1/100
設計年月日	00・00・00

工事名称	大月短期大学新校舎建設工事
図面名称	渡廊下 各階平面詳細図

D-42
No,



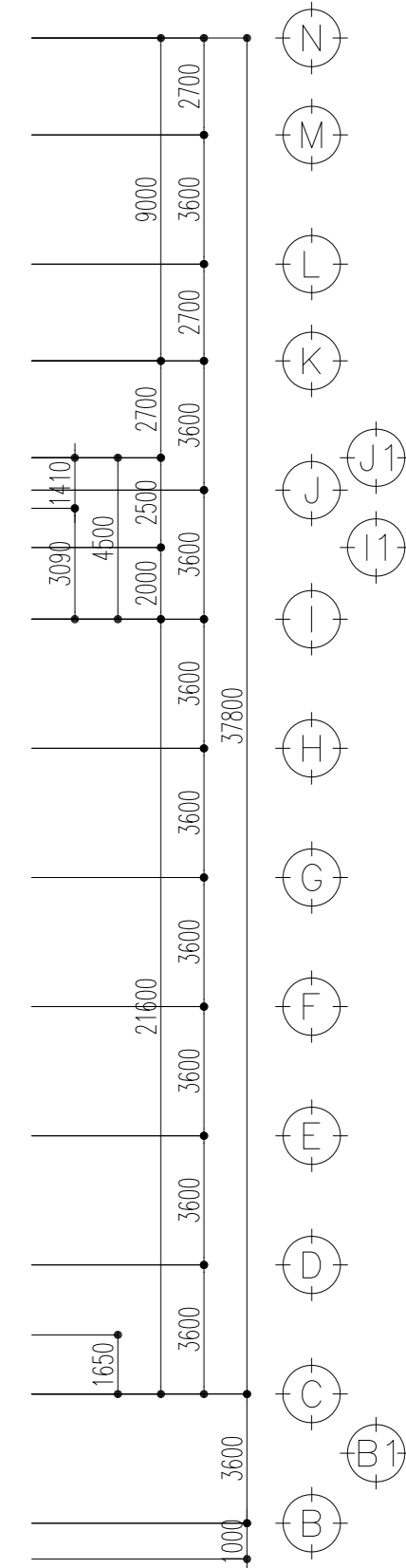
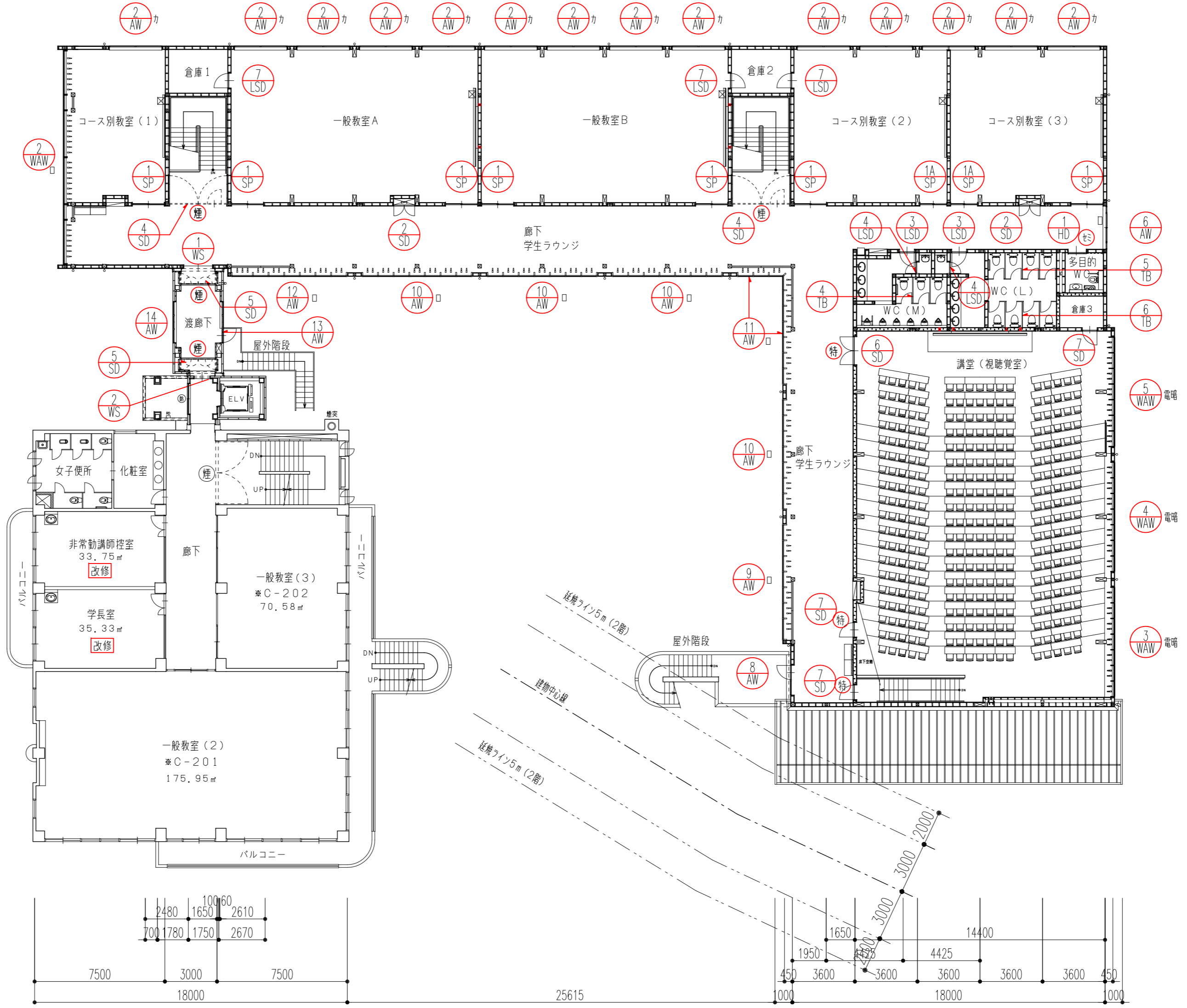
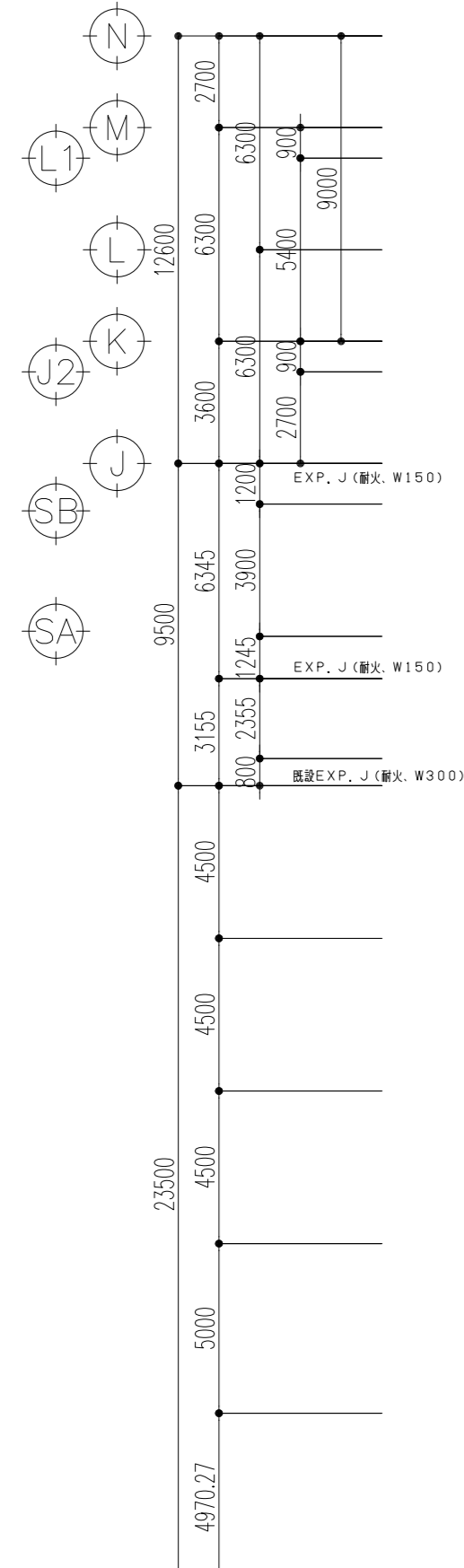
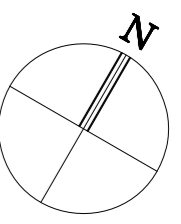
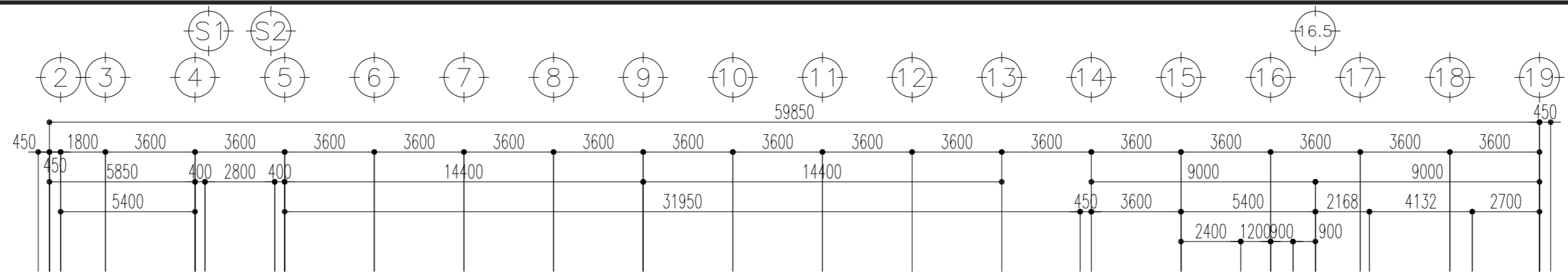
- カ カーテン+カーテンレール
- 手動式ロールスクリーン
- 電電 電動式暗幕カーテン
- 電 暗幕カーテン
- ⊕ 自動ドア
- ⊖ セミオート (自閉) ドア
- ⊙ 煙感知器連動特定防火設備：常開
- ⊙ 特定防火設備：常開
- ⊙ 防火設備

総合建築設計事務所
 一級建築士事務所 登録(梨)第1-24366号
 一級建築士 登録 第110879号 小林

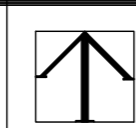
承認 設計 担当
 縮尺 A2: 1/200, A4: 1/400
 設計年月日 00・00・00

工事名称 大月短期大学新校舎建設工事
 図面名称 1階KEYPLAN

D-43
 No,



- カ カーテン+カーテンレール
- 手動式ロールスクリーン
- 電電 電動式暗幕カーテン
- 電 暗幕カーテン
- ⊕ 自動ドア
- ⊕ セミオート(自閉)ドア
- ⊕ 煙感知器連動特定防火設備:常開
- ⊕ 特定防火設備:常開
- ⊕ 防火設備



総合建築設計事務所
 一級建築士事務所 登録(梨)第1-24366号
 一級建築士 登録 第110879号 小林

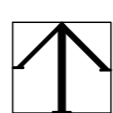
承認	設計	担当
縮尺	A2: 1/200, A3: 1/282	
設計年月日		

工事名称	大月短期大学新校舎建設工事
図面名称	2階KEYPLAN

D-44
No.

符号・数量	① AW — 8ヶ所 1階小会議室(1)、カウンセリング室、保健指導室 1階大会議室、高校記念室 カーテン+カーテンレール	② AW — 19ヶ所 ②A AW — 12ヶ所 AW-2:1階学生自習室、学生談話室、2階コース別教室、一般教室、廊下 AW-2A:1階図書室、資料室 カーテン+カーテンレール (注) () 内寸法はAW-2Aを示す	③ AW — 1ヶ所 1階小会議室(2) カーテン+カーテンレール	④ AW — 1ヶ所 1階保健指導室 カーテン+カーテンレール
姿図				
形状	2連引違窓	2連ランマ外倒し窓付F1X窓	引違窓	引違窓
材質・仕上	アルミカラー 鉄骨用半外付タイプ	アルミカラー 鉄骨用半外付タイプ	アルミカラー 鉄骨用半外付タイプ	アルミカラー 鉄骨用半外付タイプ
見込	70	70	70	110
硝子	複層ガラス (FL5+A6+FL5)	複層ガラス (FL5+A6+FL5)	複層ガラス (FL5+A6+FL5)	型板ガラス t=4mm
建具金物	クレセント・水切・アングル 他附属金物一式	開放引手・ポールチェーン・水切・アングル 他附属金物一式	クレセント・水切・アングル 他附属金物一式	クレセント・アングル 他附属金物一式
備考	ステンレス網戸	ステンレス網戸(廊下無)	ステンレス網戸	
符号・数量	⑤ AW — 1ヶ所 1階廊下	⑥ AW — 1ヶ所 2階廊下 手動式ロールスクリーン(※部を除く)		
姿図				
形状	ランマ外倒し窓付F1X連窓+ランマ・両袖F1X窓付引き分ケセミオートドア	ランマ外倒し窓+両袖F1X窓付引違窓		
材質・仕上	アルミカラー 鉄骨用半外付タイプ	アルミカラー 鉄骨用半外付タイプ		
見込	70	70		
硝子	複層ガラス (FL5+A6+FL5)	複層ガラス (FL5+A6+FL5)		
建具金物	開放引手・ポールチェーン・ハンガーレール・引棒・自閉装置・エンドストッパー・本締錠水切・アングル・補強方立 他附属金物一式	開放引手・ポールチェーン・クレセント・水切・アングル 他附属金物一式		
備考				
符号・数量		⑧ AW — 1ヶ所 2階廊下、学生ラウンジ	⑨ AW — 1ヶ所 2階廊下、学生ラウンジ	
姿図				
形状		片袖F1X段窓+ランマF1X窓付片開キドア	ランマ外倒し窓付F1X連窓	
材質・仕上		アルミカラー 鉄骨用半外付タイプ	アルミカラー 鉄骨用半外付タイプ	
見込		70	70	
硝子		複層ガラス (FL5+A6+FL5)	複層ガラス (FL5+A6+FL5)	
建具金物		丁番・押棒・本締錠・DC・水切・アングル 他附属金物一式	開放引手・ポールチェーン・水切・アングル・補強方立 他附属金物一式	
備考				

符号・数量	⑩ AW — 4ヶ所 2階廊下、学生ラウンジ		⑪ AW — 1ヶ所 2階廊下、学生ラウンジ	
姿図				
形状	ランマ外倒シ窓付F1X連窓		ランマ外倒シ窓付F1X連窓+F1X連段窓	
材質・仕上	アルミカラー 鉄骨用半外付タイプ		アルミカラー 鉄骨用半外付タイプ	
見込	70		70	
硝子	複層ガラス (FL5+A6+FL5)		複層ガラス (FL5+A6+FL5)	
建具金物	開放引手・ボールチェーン・水切・アングル・補強方立 他附属金物一式		開放引手・ボールチェーン・水切・アングル・補強方立 他附属金物一式	
備考				
符号・数量	⑫ AW — 1ヶ所 2階廊下、学生ラウンジ		⑬ AW — 1ヶ所 2階渡り廊下	⑭ AW — 1ヶ所 2階渡り廊下
姿図				
形状	ランマ外倒シ窓付F1X連窓		F1X連段窓+ランマ外倒シ窓付片開キドア	3連F1X段窓
材質・仕上	アルミカラー 鉄骨用半外付タイプ		アルミカラー ALC用	アルミカラー ALC用
見込	70		70	70
硝子	複層ガラス (FL5+A6+FL5)		複層ガラス (FL5+A6+FL5)	複層ガラス (FL5+A6+FL5)
建具金物	開放引手・ボールチェーン・水切・アングル・補強方立 他附属金物一式		開放引手・ボールチェーン・丁番・押棒・本締錠・DC・水切・アングル 他附属金物一式	水切・アングル 他附属金物一式
備考				
符号・数量	① AD — 1ヶ所 1階学生談話室	② AD — 1ヶ所 1階廊下	③ AD — 1ヶ所 1階廊下	
姿図				
形状	ランマ外倒シ窓付親子開キドア	ランマ外倒シ窓付両開キドア	ランマ外倒シ窓+両袖F1X段窓付引分ケセミオートドア	
材質・仕上	アルミカラー 鉄骨用半外付タイプ	アルミカラー 鉄骨用半外付タイプ	アルミカラー 鉄骨用半外付タイプ	
見込	70	70	70	
硝子	複層ガラス (FL5+A6+FL5)	複層ガラス (FL5+A6+FL5)	複層ガラス (FL5+A6+FL5)	
建具金物	開放引手・ボールチェーン・丁番・押棒・本締錠・DC・フランス落シ・アングル 他附属金物一式	開放引手・ボールチェーン・丁番・押棒・本締錠・DC・アングル 他附属金物一式	開放引手・ボールチェーン・ハンガーレール・引棒・自閉装置・エンドストッパー・シリンダー錠・水切・アングル 他附属金物一式	
備考				



総合建築設計事務所

一級建築士事務所 登録(梨)第1-24366号
一級建築士 登録 第110879号 小林

承認	設計	担当

縮尺
A2: 1/500, A4: 1/100
設計年月日

工事名称	大月短期大学新校舎建設工事
図面名称	建具表(2)

D-46
No,

符号・数量	① WAW — 1ヶ所 1階エントランスホール	② WAW — 1ヶ所 2階コース別教室(1)、廊下
姿図		
形状	両袖FIX窓付引分ケ自動ドア	ランマ2連外倒シ窓及びFIX窓付FIX窓
材質・仕上	木・アルミ複合 木:レッドオーク集成材	木・アルミ複合 木:レッドオーク集成材
見込	270(最大)	200(最大)
硝子	複層ガラス (FL6+A6+FL6)	複層ガラス (FL8+A6+FL8)
建具金物	ドアエンジン・ドアセンサー・ガイドレール・シリンダー錠・補強木製方立 他附属金物一式	開放引手・オペレーター(露出型)・水切・補強木製方立 他附属金物一式
備考		
符号・数量	③ WAW — 1ヶ所 2階講堂(視聴覚室)	⑤ WAW — 1ヶ所 2階講堂(視聴覚室)
姿図		
形状	ランマ外倒シ窓付FIX窓	ランマ外倒シ窓付FIX窓
材質・仕上	木・アルミ複合 木:レッドオーク集成材	木・アルミ複合 木:レッドオーク集成材
見込	280(最大)	280(最大)
硝子	複層ガラス (FL5+A6+FL5)	複層ガラス (FL5+A6+FL5)
建具金物	開放引手・オペレーター(露出型)・水切・補強木製方立 他附属金物一式	開放引手・オペレーター(露出型)・水切・補強木製方立 他附属金物一式
備考		
符号・数量	④ WAW — 1ヶ所 2階講堂(視聴覚室)	
姿図		
形状	ランマ外倒シ窓付FIX窓	
材質・仕上	木・アルミ複合 木:レッドオーク集成材	
見込	280(最大)	
硝子	複層ガラス (FL5+A6+FL5)	
建具金物	開放引手・オペレーター(露出型)・水切・補強木製方立 他附属金物一式	
備考		



総合建築設計事務所

一級建築士事務所 登録(梨)第1-24366号
一級建築士 登録 第110879号 小林 一

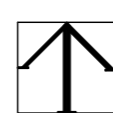
承認 設計 担当

縮尺
A2: 1/500, A4: 1/100
設計年月日

工事名称 大月短期大学新校舎建設工事
図面名称 建具表(3)

D-47
No,

符号・数量	① AS — 1ヶ所 1階保鍵指導室	② AS — 1ヶ所 1階保鍵指導室		
姿図				
形状	アルミスクリーン	アルミスクリーン		
材質・仕上	アルミシルバー	アルミシルバー		
見込	45	45		
硝子	型ガラス t=4	型ガラス t=4		
建具金物	上枠・巾木 他附属金物一式	上枠・巾木 他附属金物一式		
備考				
符号・数量	③ SD — 1ヶ所 1階廊下	④ SD — 4ヶ所 1階・2階EPS	⑤ SD — 1ヶ所 1階小会議室(2) PS	⑥ SD — 2ヶ所 2階階段室
姿図				
形状	煙感連動両開キ防火ドア 【特定防火設備・常時開放】	両開キシャフトドア	4枚建シャフト折戸	煙感連動両開キ防火ドア クグリ戸付 【特定防火設備・常時開放】
材質・仕上	化粧鋼板	スチールSOP	スチールSOP	化粧鋼板
見込	200	80	80	200
硝子				
建具金物	電磁リリース・オートヒンジ・ケースハンドル・フロアヒンジ 他附属金物一式	丁番・ケースハンドル・シリンダー錠 他附属金物一式	レール・ケースハンドル・シリンダー錠 他附属金物一式	電磁リリース・オートヒンジ・ケースハンドル・フロアヒンジ 他附属金物一式
備考				
符号・数量	⑦ SD — 2ヶ所 2階渡り廊下	⑧ SD — 1ヶ所 2階講堂(視聴覚室)	⑨ SD — 3ヶ所 2階講堂(視聴覚室)	⑩ SD — 1ヶ所 1階消火栓ポンプ室
姿図				
形状	煙感連動4枚建両開キ防火ドア 【特定防火設備・常時開放】	両開キフラッシュドア(エアタイト仕様) 【特定防火設備・常時閉鎖】	片開キフラッシュドア(エアタイト仕様) 【特定防火設備・常時閉鎖】	ランマFIX窓付両開キフラッシュドア
材質・仕上	化粧鋼板	化粧鋼板	化粧鋼板	スチールSOP
見込	200	100	100	100
硝子				強化型ガラス t=4
建具金物	電磁リリース・オートヒンジ・ケースハンドル・フロアヒンジ 他附属金物一式	丁番・押棒・本締錠・戸当り・DC・フランス落シ・ステンレス巻摺・化粧モール 他附属金物一式	丁番・押棒・本締錠・戸当り・DC・ステンレス巻摺・化粧モール 他附属金物一式	丁番・レバーハンドル錠・戸当り・DC・フランス落シ・ガラリ 他附属金物一式
備考				



総合建築設計事務所

一級建築士事務所 登録(梨)第1-24366号
一級建築士 登録 第110879号 小林 一

承認 設計 担当

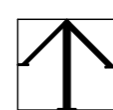
縮尺
A2:1/500, A4:1/100
設計年月日

工事名称 大月短期大学新校舎建設工事
図面名称 建具表(4)

D-48
No,

符号・数量	① SW — 1ヶ所 1階渡り廊下	② SW — 1ヶ所 1階既存C号館エレベーターホール		
姿図				
形状	両開キドア 【特定防火設備・常時閉鎖】	両開キドア 【特定防火設備・常時閉鎖】		
材質・仕上	スチール焼付塗装	スチール焼付塗装		
見込	100	100		
硝子	耐熱強化ガラスt=6	耐熱強化ガラスt=8		
建具金物	丁番・レバーハンドル錠・戸当り・DC・フランス落シ 他附属金物一式	丁番・レバーハンドル錠・戸当り・DC・フランス落シ 他附属金物一式		
備考		既存アルミランマ付引違イ窓撤去処分（ガラス：アミ入トーマイト=6、8）建具枠共撤去処分		
符号・数量	③ LSD — 3ヶ所 1階小会議室（1）・（2）、カウンセリング室	④ LSD — 1ヶ所 1階給湯室	⑤ LSD — 4ヶ所 1・2階WC（M）、（L）	⑥ LSD — 3ヶ所 1・2階WC（M）、（L）
姿図				
形状	額入片開キドア	額入片開キドア	額入片開キドア	片開キドア
材質・仕上	化粧鋼板	化粧鋼板	化粧鋼板	化粧鋼板
見込	80	80	240	230
硝子	型板ガラスt=4	型板ガラスt=4	型板ガラスt=4	
建具金物	丁番・レバーハンドル錠・戸当り・DC・ステンレスツズリ・ガラリ 他附属金物一式	押棒・本締錠・ステンレスツズリ・ガラリ 他附属金物一式	丁番・レバーハンドル錠・戸当り・DC・ステンレスツズリ・ガラリ・スチール額縁 他附属金物一式	丁番・レバーハンドル・スチール額縁 他附属金物一式
備考				
符号・数量	⑦ LSD — 1ヶ所 1階高校記念室	⑧ LSD — 1ヶ所 1階図書室開架書庫	⑨ LSD — 3ヶ所 2階倉庫（1）、（2）	
姿図				
形状	額入親子開キドア	両開キドア	片開キドア	
材質・仕上	化粧鋼板	化粧鋼板	化粧鋼板	
見込	80	80	80	
硝子	FL-3			
建具金物	丁番・レバーハンドル錠・戸当り・DC・フランス落シ・ステンレスツズリ・ガラリ 他附属金物一式	丁番・レバーハンドル錠・戸当り・DC・フランス落シ・ステンレスツズリ・ガラリ 他附属金物一式	丁番・レバーハンドル錠・戸当り・DC・ステンレスツズリ・ガラリ 他附属金物一式	
備考				

符号・数量	①HD — 2ヶ所 1・2階多目的WC	①SP — 12ヶ所 1階学生自習室、保健指導室、大会議室、図書室 2階コース別教室、一般教室	①A SP — 2ヶ所 2階コース別教室(2)、(3)	②SP — 2ヶ所 1階図書室(学生自習室)
姿図				
形状	片引き ハンガードア(自開式)	スチールパーティション	スチールパーティション	スチールパーティション
材質・仕上	化粧鋼板	化粧鋼板	化粧鋼板	化粧鋼板
見込	300	80	80	80
硝子	型板ガラス t=4	強化ガラス t=4	強化ガラス t=4	強化ガラス t=4
建具金物	ハンガーレール・引棒・自開装置・表示錠・エンドストッパー・ステンレスツズリ・ガラリ・スチール巻線	戸車・引戸錠・ステンレス下枠・アングル	戸車・引戸錠・ステンレス下枠・アングル	戸車・引戸錠・クレセント・ステンレス下枠・巾木・アングル
備考	他附属金物一式	他附属金物一式	他附属金物一式	他附属金物一式
符号・数量	③SP — 2ヶ所 1階図書室(学生自習室)	④SP — 1ヶ所 1階図書室(学生自習室)	⑤SP — 1ヶ所 1階図書室(学生自習室)	⑥SP — 1ヶ所 1階図書室(学生自習室)
姿図				
形状	スチールパーティション	スチールパーティション	スチールパーティション	スチールパーティション
材質・仕上	化粧鋼板	化粧鋼板	化粧鋼板	化粧鋼板
見込	80	80	80	80
硝子	強化ガラス t=4	強化ガラス t=4	強化ガラス t=4	強化ガラス t=4
建具金物	巾木・アングル	戸車・引戸錠・クレセント・ステンレス下枠・巾木・アングル	戸車・引戸錠・クレセント・ステンレス下枠・巾木・アングル	巾木・アングル
備考	他附属金物一式	他附属金物一式	他附属金物一式	他附属金物一式
符号・数量	⑦SP — 1ヶ所 1階図書室(事務・館長室)		①WS — 2ヶ所 2階廊下(渡り廊下入口)	②WS — 1ヶ所 2階廊下(渡り廊下入口)
姿図				
形状	スチールパーティション		木製三方枠	木製三方枠
材質・仕上	化粧鋼板		大月市産ヒノキ集成材	大月市産ヒノキ集成材
見込	80		240	240
硝子	強化ガラス t=4			
建具金物	戸車・引戸錠・クレセント・ステンレス下枠・巾木・アングル			
備考	他附属金物一式			



総合建築設計事務所

一級建築士事務所 登録(梨)第1-24366号
一級建築士 登録 第110879号 小林 一

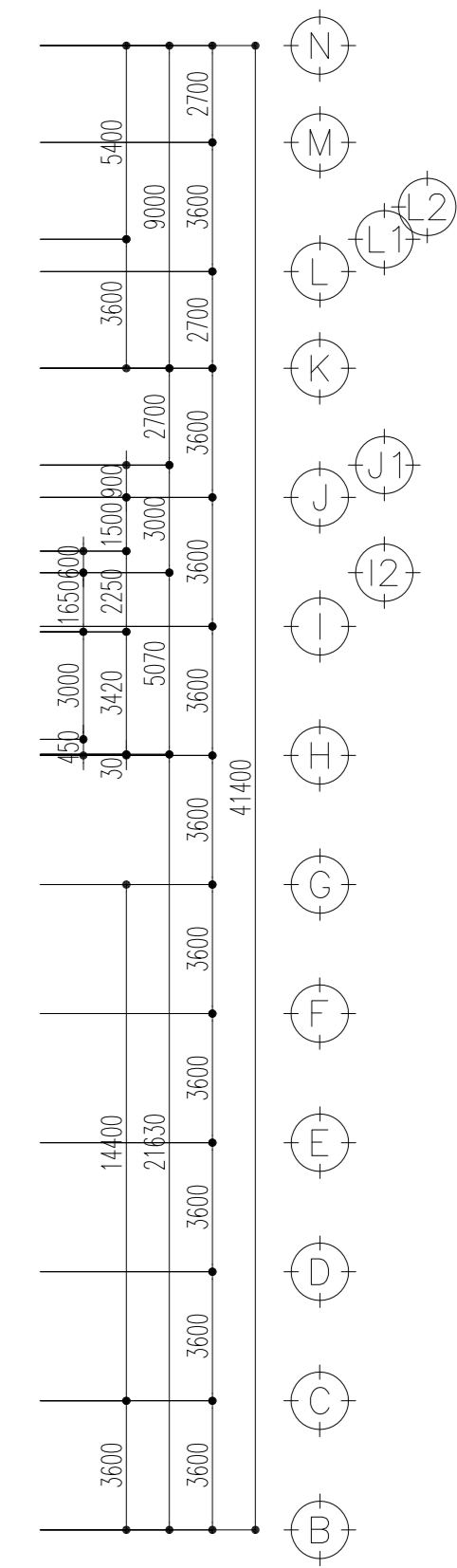
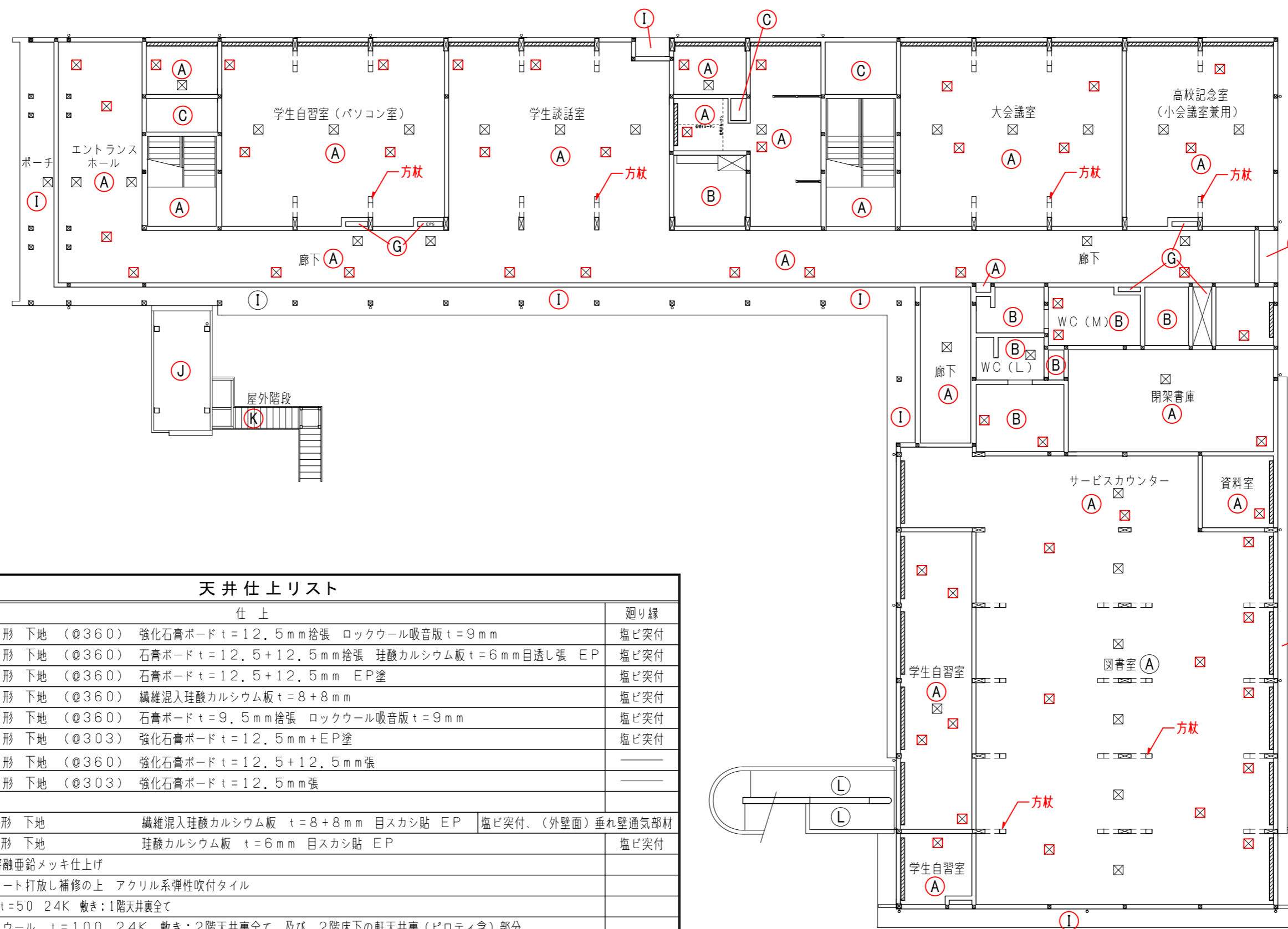
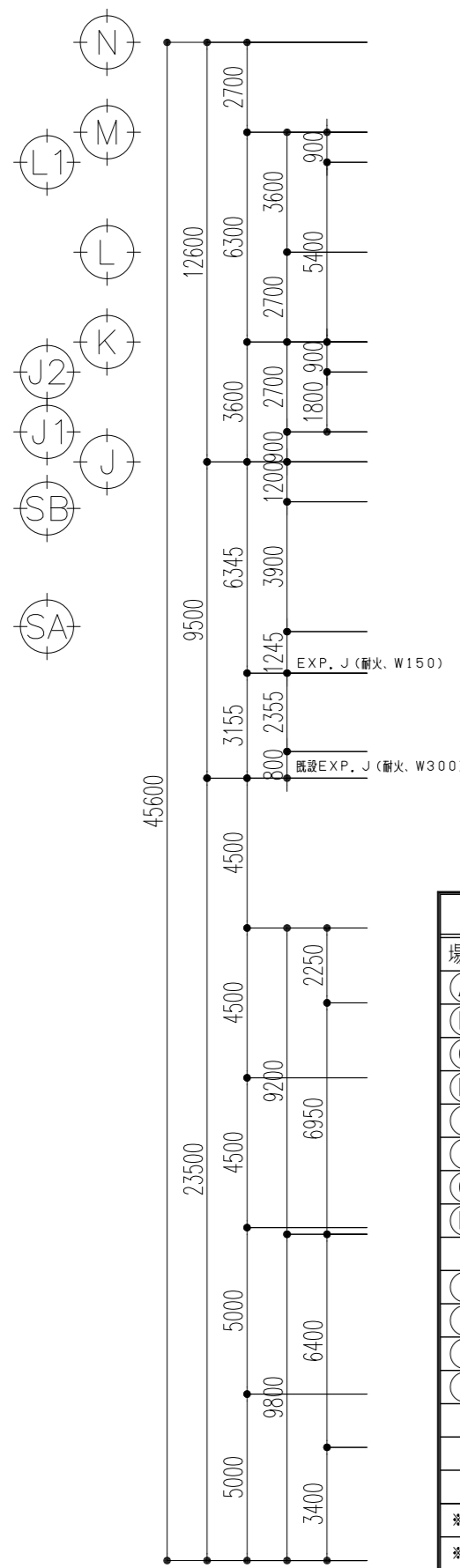
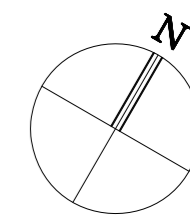
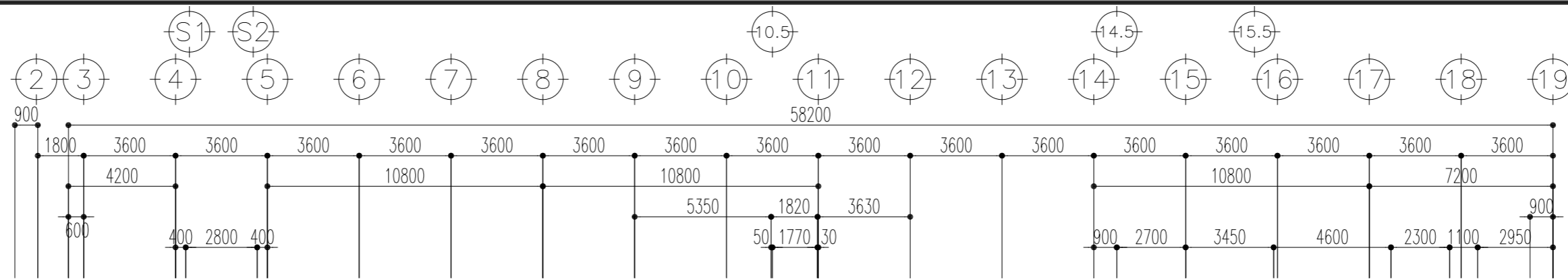
承認 設計 担当

縮尺
A2: 1/500, A4: 1/100
設計年月日

工事名称 大月短期大学新校舎建設工事
図面名称 建具表(6)

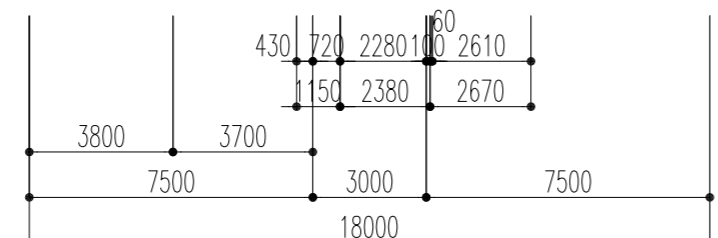
D-50
No,

符号・数量	① WD — 1ヶ所	1階小会議室(1)	② WD — 1ヶ所	1階保健指導室		
姿図						
形状	4枚建折戸		4枚建折戸			
材質・仕上	メラミン化粧板		メラミン化粧板			
見込	扉厚36		扉厚36			
硝子						
建具金物	取手・上下レール		取手・上下レール		他附属金物一式	
備考	四方枠は大月市産ヒノキ集成材		四方枠は大月市産ヒノキ集成材			
符号・数量	① TB — 1ヶ所	1階WC(M)	② TB — 1ヶ所	1階WC(L)	③ TB — 1ヶ所	④ TB — 1ヶ所
姿図						
形状	トイレブース		トイレブース		トイレブース	
材質・仕上	高圧メラミン化粧板		高圧メラミン化粧板		高圧メラミン化粧板	
見込	40		40		40	
硝子						
建具金物	中心吊ヒンジ・頭つなぎ・ステンレス支脚・表示錠・戸当り・帽子掛		中心吊ヒンジ・頭つなぎ・ステンレス支脚・表示錠・戸当り・帽子掛		中心吊ヒンジ・頭つなぎ・ステンレス支脚・表示錠・戸当り・帽子掛	
備考	他附属金物一式		他附属金物一式		他附属金物一式	
符号・数量	⑤ TB — 1ヶ所	2階WC(L)	⑥ TB — 1ヶ所	2階WC(L)		
姿図						
形状	トイレブース		トイレブース			
材質・仕上	高圧メラミン化粧板		高圧メラミン化粧板			
見込	40		40			
硝子						
建具金物	中心吊ヒンジ・頭つなぎ・ステンレス支脚・表示錠・戸当り・帽子掛		中心吊ヒンジ・頭つなぎ・ステンレス支脚・表示錠・戸当り・帽子掛			
備考	他附属金物一式		他附属金物一式			

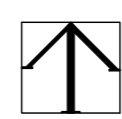
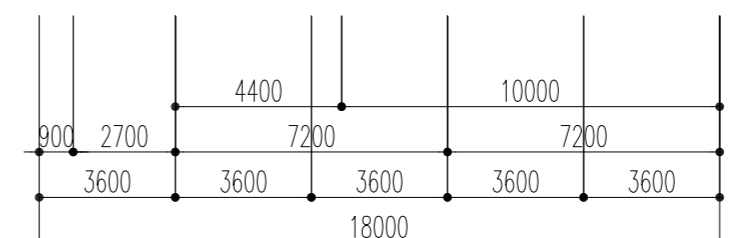


天井仕上リスト		
場所	仕上	廻り縁
(A)	LGS 19形 下地 (φ360) 強化石膏ボード t=12.5mm 捨張 ロックウール吸音版 t=9mm	塩ビ突付
(B)	LGS 19形 下地 (φ360) 石膏ボード t=12.5+12.5mm 捨張 珪酸カルシウム板 t=6mm 目透し張 EP	塩ビ突付
(C)	LGS 19形 下地 (φ360) 石膏ボード t=12.5+12.5mm EP塗	塩ビ突付
(D)	LGS 19形 下地 (φ360) 繊維混入珪酸カルシウム板 t=8+8mm	塩ビ突付
(E)	LGS 19形 下地 (φ360) 石膏ボード t=9.5mm 捨張 ロックウール吸音版 t=9mm	塩ビ突付
(F)	LGS 19形 下地 (φ303) 強化石膏ボード t=12.5mm+EP塗	塩ビ突付
(G)	LGS 19形 下地 (φ360) 強化石膏ボード t=12.5+12.5mm 張	---
(H)	LGS 19形 下地 (φ303) 強化石膏ボード t=12.5mm 張	---
(I)	LGS 25形 下地 繊維混入珪酸カルシウム板 t=8+8mm 目スカシ貼 EP	塩ビ突付、(外壁面) 垂れ壁通気部材
(J)	LGS 25形 下地 珪酸カルシウム板 t=6mm 目スカシ貼 EP	塩ビ突付
(K)	鉄骨下地 溶融垂鉛メッキ仕上げ	---
(L)	鉄筋コンクリート打放し補修の上 アクリル系弾性吹付タイル	---
	グラスウール t=50 24K 敷き: 1階天井裏全て	---
	高性能グラスウール t=100 24K 敷き: 2階天井裏全て、及び、2階床下の軒天井裏 (ピロティ含) 部分	---
	カーテン (ブラインド) BOX 天井点検口: アルミ既製品450角 (1階=31+55=86ヶ所)	---

*天井ふところが1500以上の場合、タテヨコ間隔1800程度に吊ボルトと同材又は[-19×10×1.2]以上を用いて吊ボルトの補強を行う
*天井に段違いがある場合は、野縁受と同材又はL-30×30×3程度で、間隔2700程度に補強を行う



25615



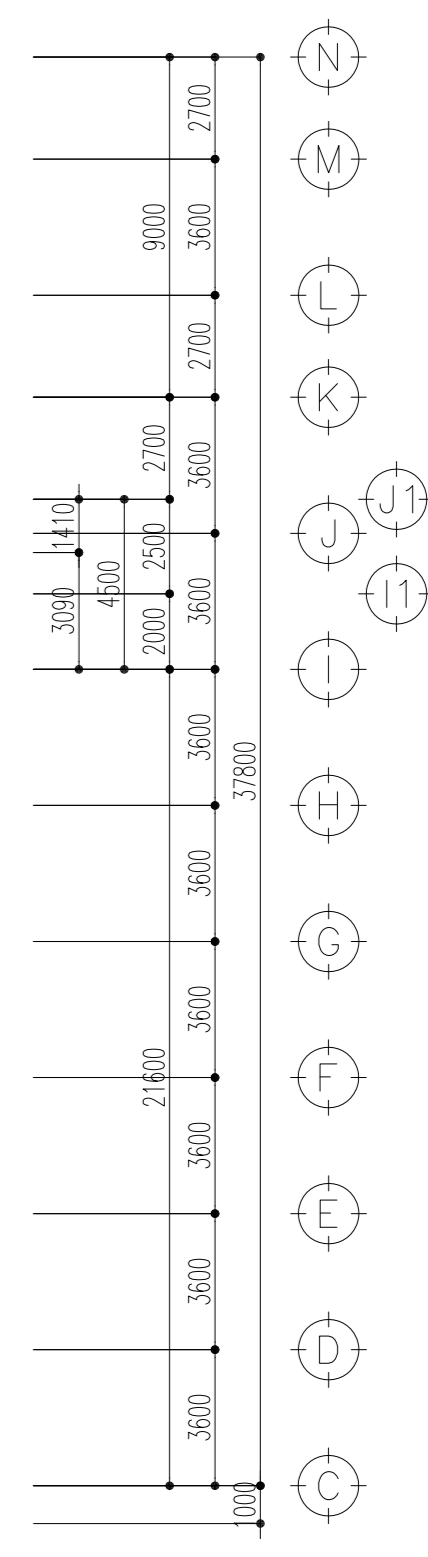
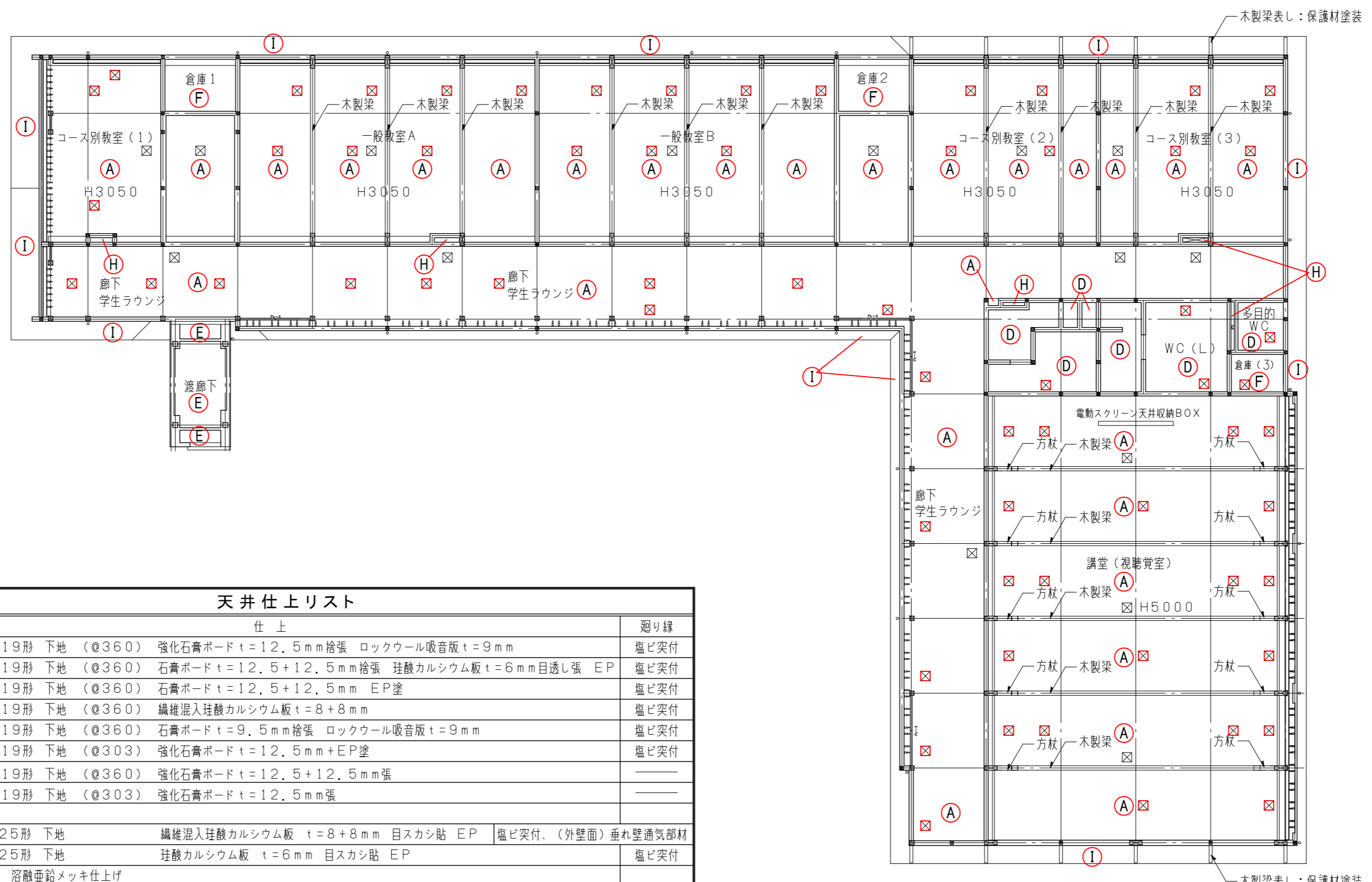
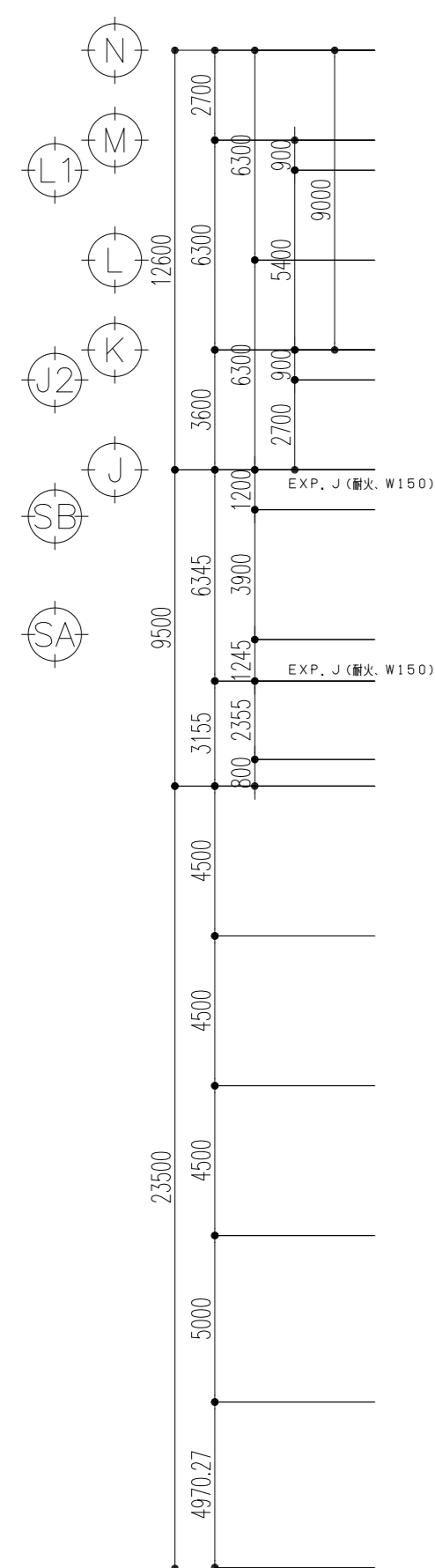
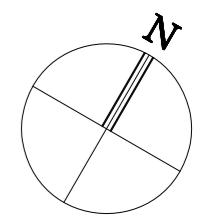
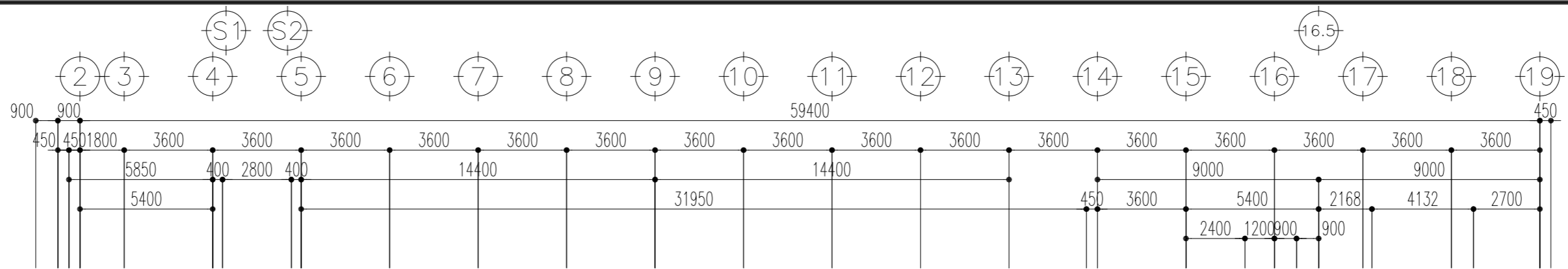
総合建築設計事務所
一級建築士事務所 登録(梨)第1-24366号
一級建築士 登録 第110879号 小林

承認 設計 担当

縮尺
A2: 1/200, A4: 1/400
設計年月日
00.00.00

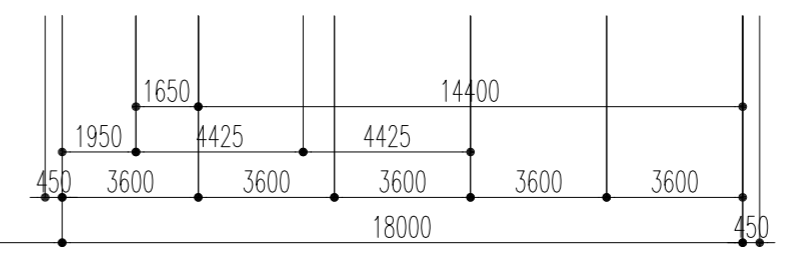
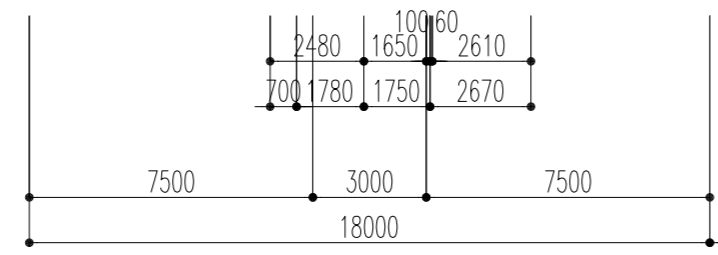
工事名称
大月短期大学新校舎建設工事
図面名称
1階天井伏図

D-52
No,



場所	仕上	廻り縁
(A)	LGS 19形 下地 (φ360) 強化石膏ボード t=12.5mm 捨張 ロックウール吸音版 t=9mm	塩ビ突付
(B)	LGS 19形 下地 (φ360) 石膏ボード t=12.5+12.5mm 捨張 珪酸カルシウム板 t=6mm 目透し張 EP	塩ビ突付
(C)	LGS 19形 下地 (φ360) 石膏ボード t=12.5+12.5mm EP塗	塩ビ突付
(D)	LGS 19形 下地 (φ360) 繊維混入珪酸カルシウム板 t=8+8mm	塩ビ突付
(E)	LGS 19形 下地 (φ360) 石膏ボード t=9.5mm 捨張 ロックウール吸音版 t=9mm	塩ビ突付
(F)	LGS 19形 下地 (φ303) 強化石膏ボード t=12.5mm+EP塗	塩ビ突付
(G)	LGS 19形 下地 (φ360) 強化石膏ボード t=12.5+12.5mm 張	---
(H)	LGS 19形 下地 (φ303) 強化石膏ボード t=12.5mm 張	---
(I)	LGS 25形 下地 繊維混入珪酸カルシウム板 t=8+8mm 目スカシ貼 EP	塩ビ突付、(外壁面) 垂れ壁通気部材
(J)	LGS 25形 下地 珪酸カルシウム板 t=6mm 目スカシ貼 EP	塩ビ突付
(K)	鉄骨下地 溶融亜鉛メッキ仕上げ	---
(L)	鉄筋コンクリート打放し補修の上 アクリル系弾性吹付タイル	---
	グラスウール t=50 24K 敷き: 1階天井裏全て	---
	高性能グラスウール t=100 24K 敷き: 2階天井裏全て、及び、2階床下の軒天井裏 (ピロティ含) 部分	---
	カーテン (ブラインド) BOX 天井点検口: アルミ既製品450角 (2階=15+64=79ヶ所)	---

*天井ふところが1500以上の場合、タテヨコ間隔1800程度に吊ボルトと同材又は[-19×10×1.2]以上を用いて吊ボルトの補強を行う
 *天井に段違いがある場合は、野縁受と同材又はL-30×30×3程度で、間隔2700程度に補強を行う



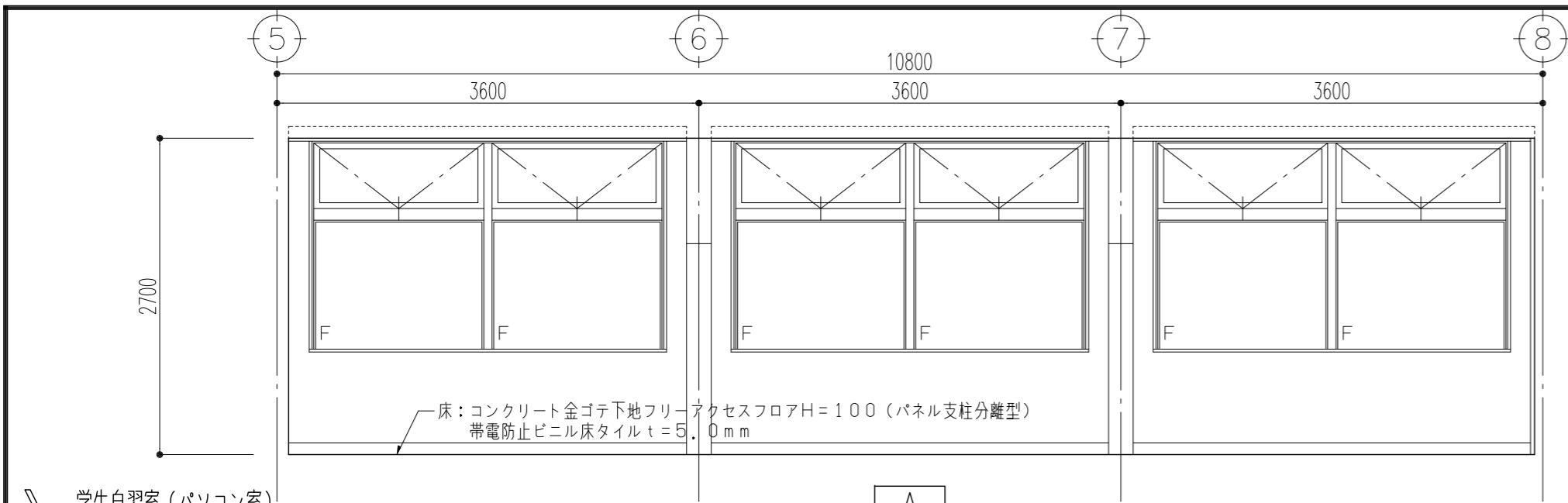
総合建築設計事務所
 一級建築士事務所 登録(梨)第1-24366号
 一級建築士 登録 第110879号 小林

承認 設計 担当

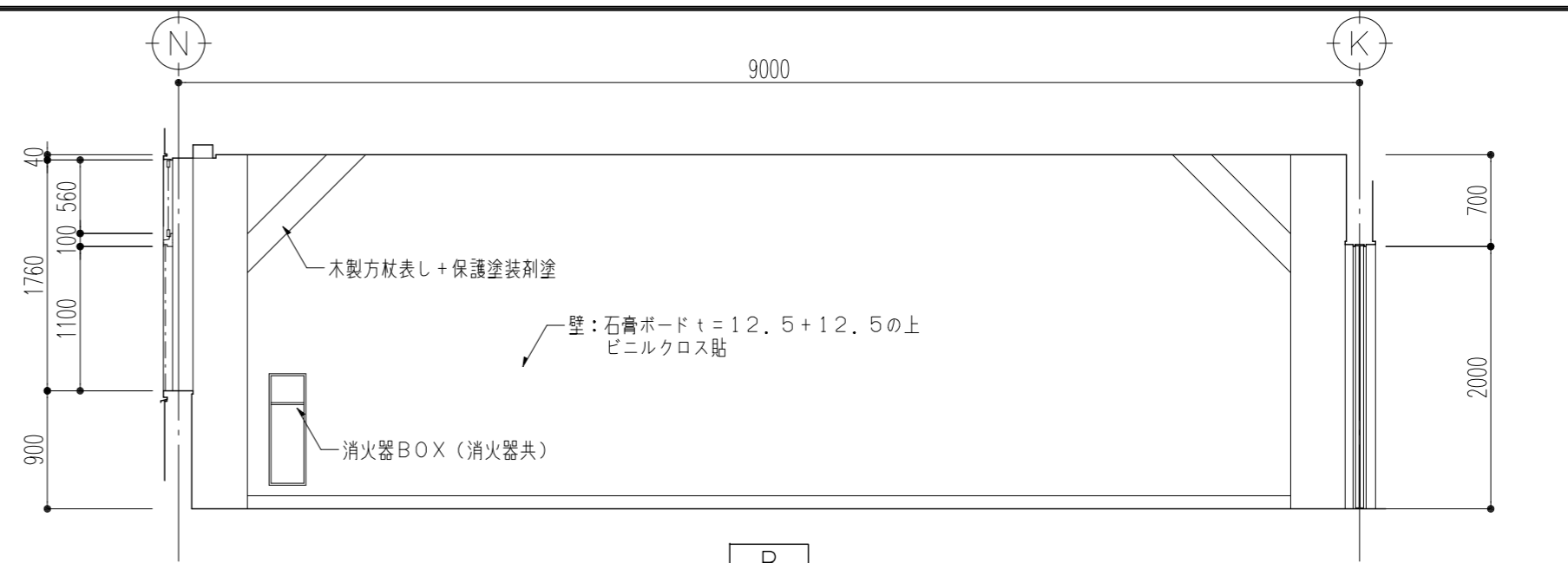
縮尺
 A2: 1/200, A3: 1/282
 設計年月日
 00.00.00

工事名称
 大月短期大学新校舎建設工事
 図面名称
 2階天井伏図

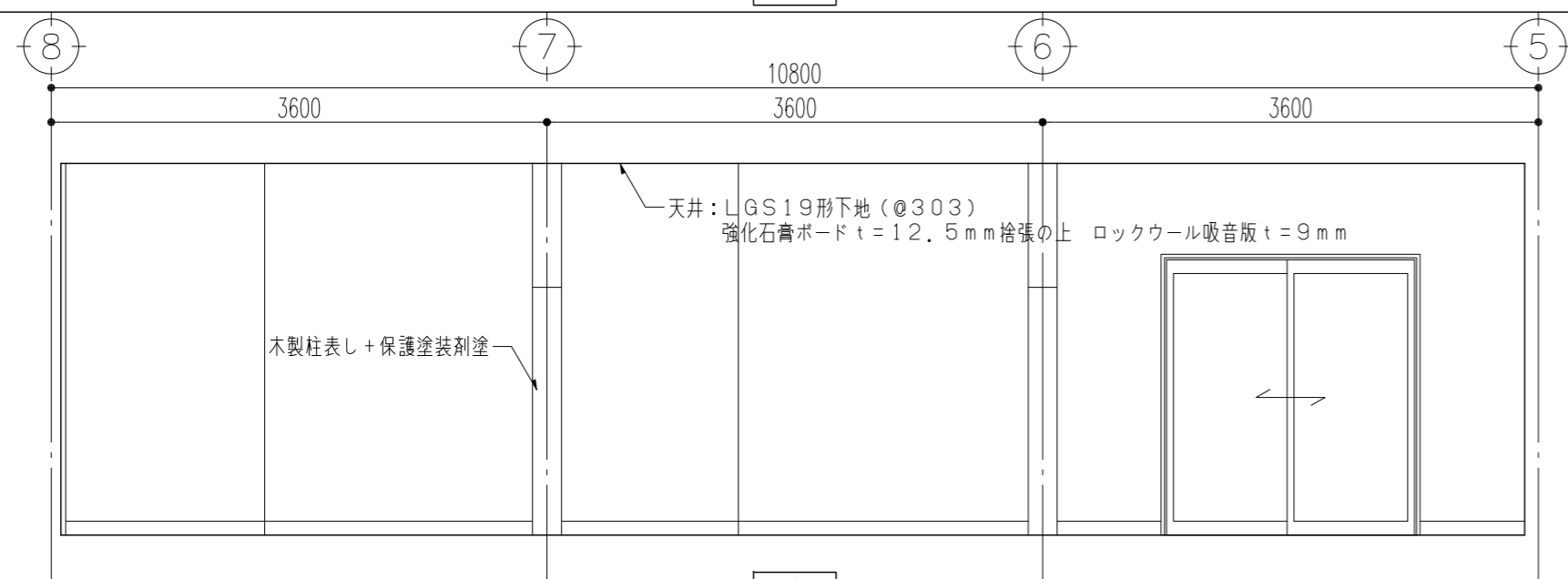
D-53
 No,




学生自習室 (パソコン室)



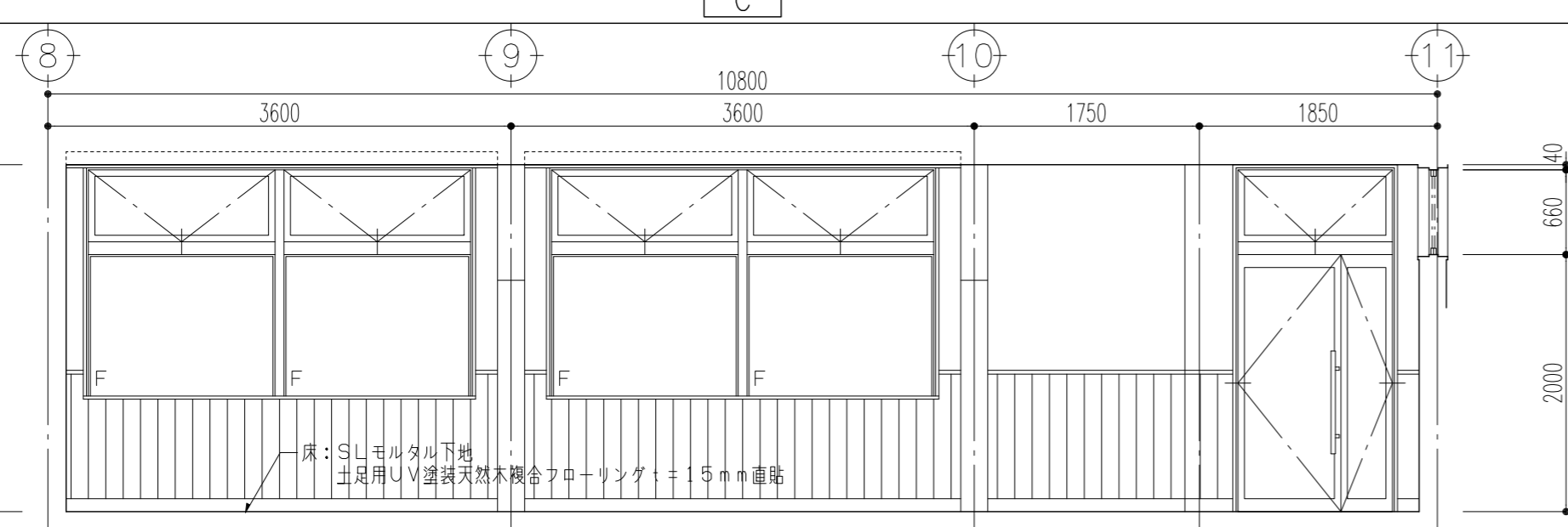
B



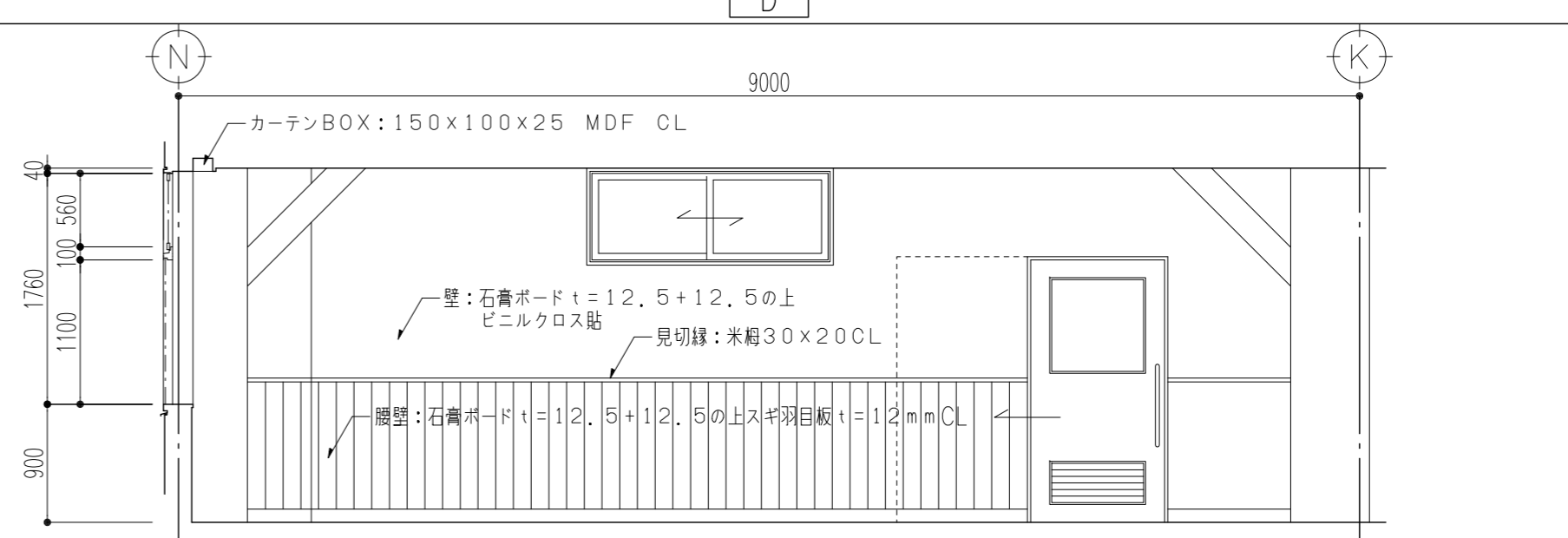
C



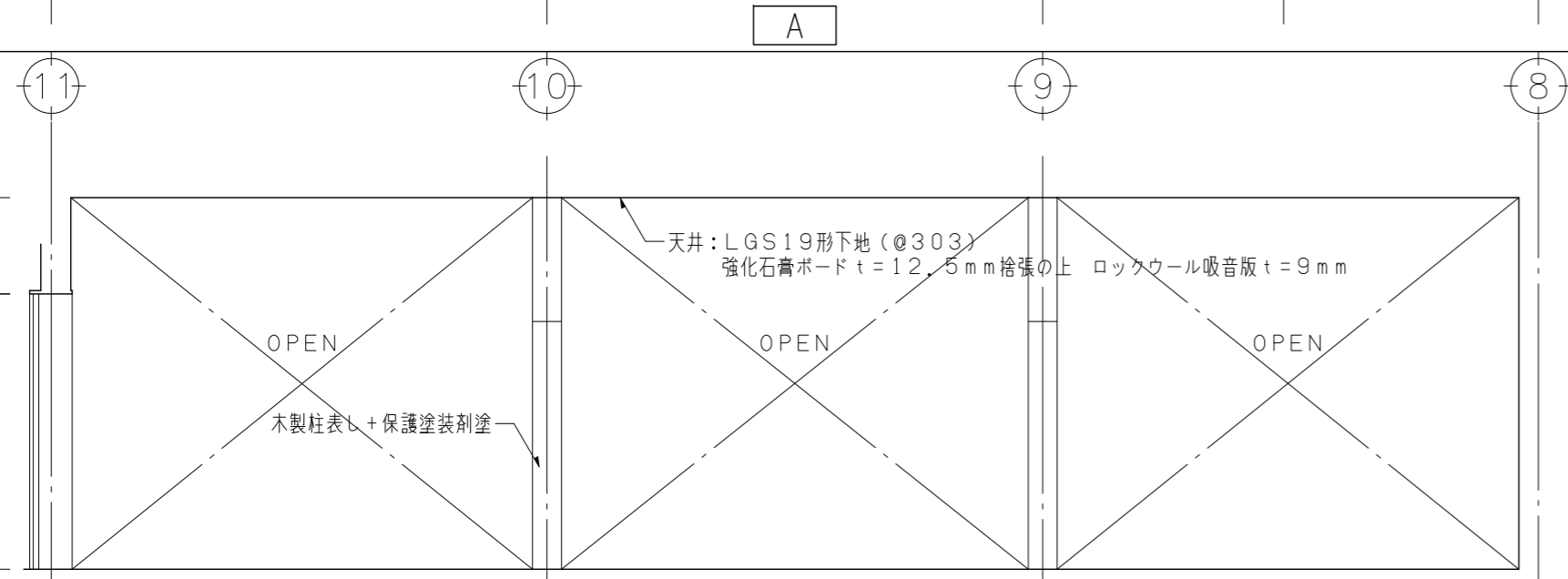
D



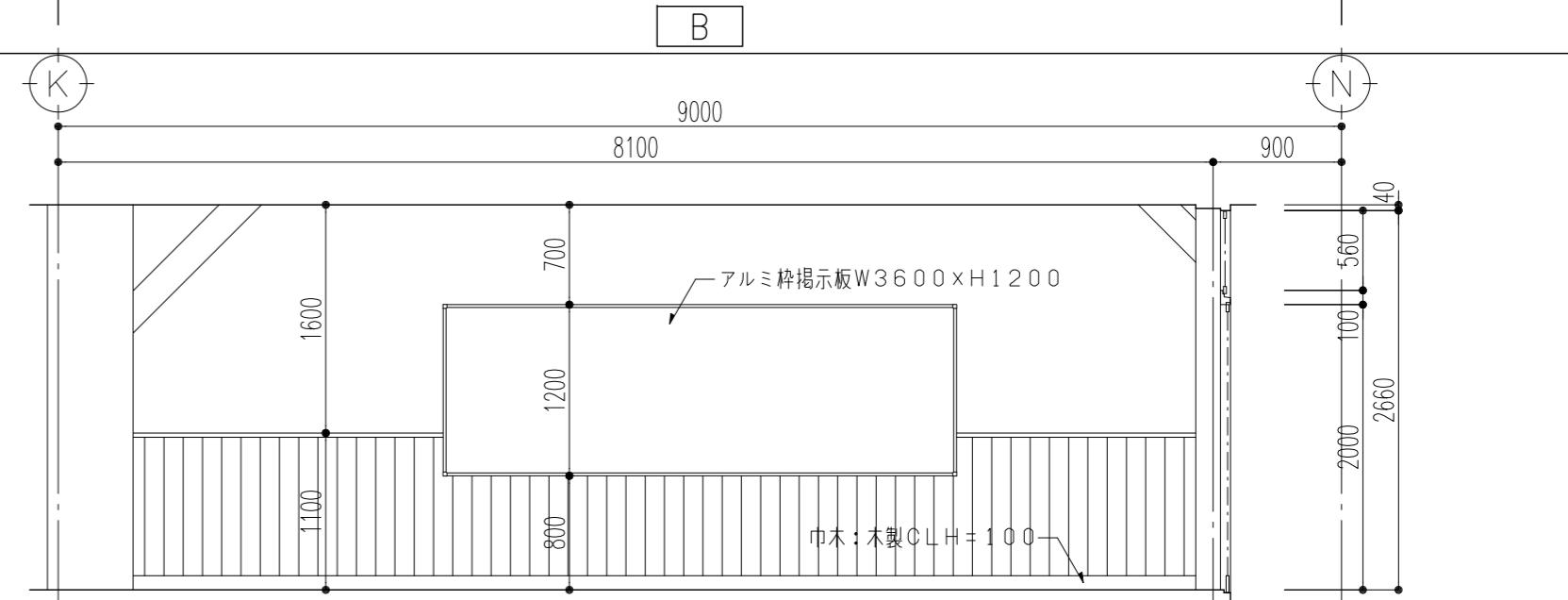
学生談話室



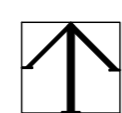
B



C



D



総合建築設計事務所

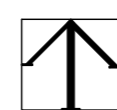
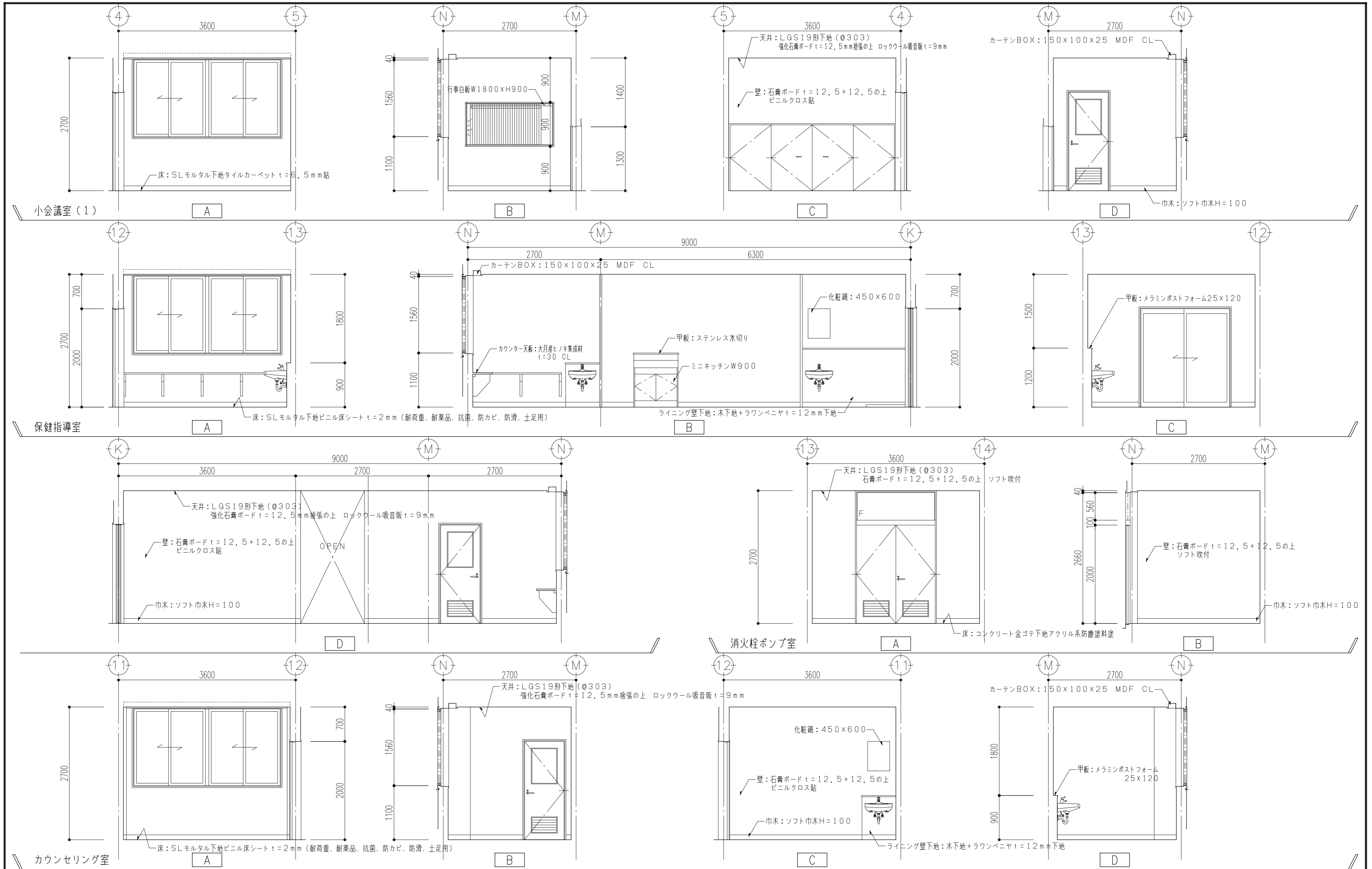
一級建築士事務所 登録(梨)第1-24366号
一級建築士 登録 第110879号 小林一

承認	設計	担当

縮尺
A2: 1/500, A4: 1/100
設計年月日

工事名称	大月短期大学新校舎建設工事
図面名称	展開図 (1) 【1階学生自習室(パソコン室)、学生談話室】

D-54
No,



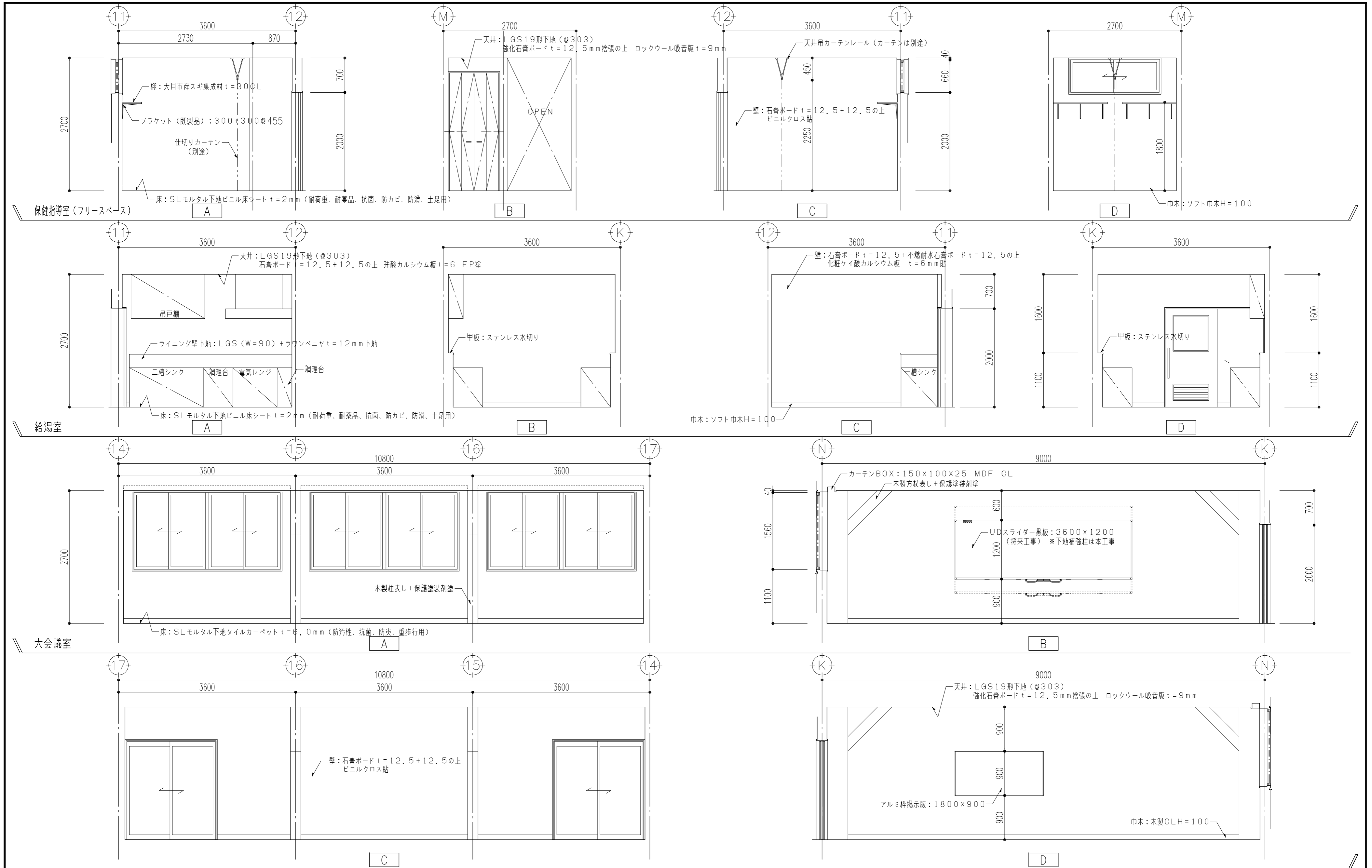
総合建築設計事務所

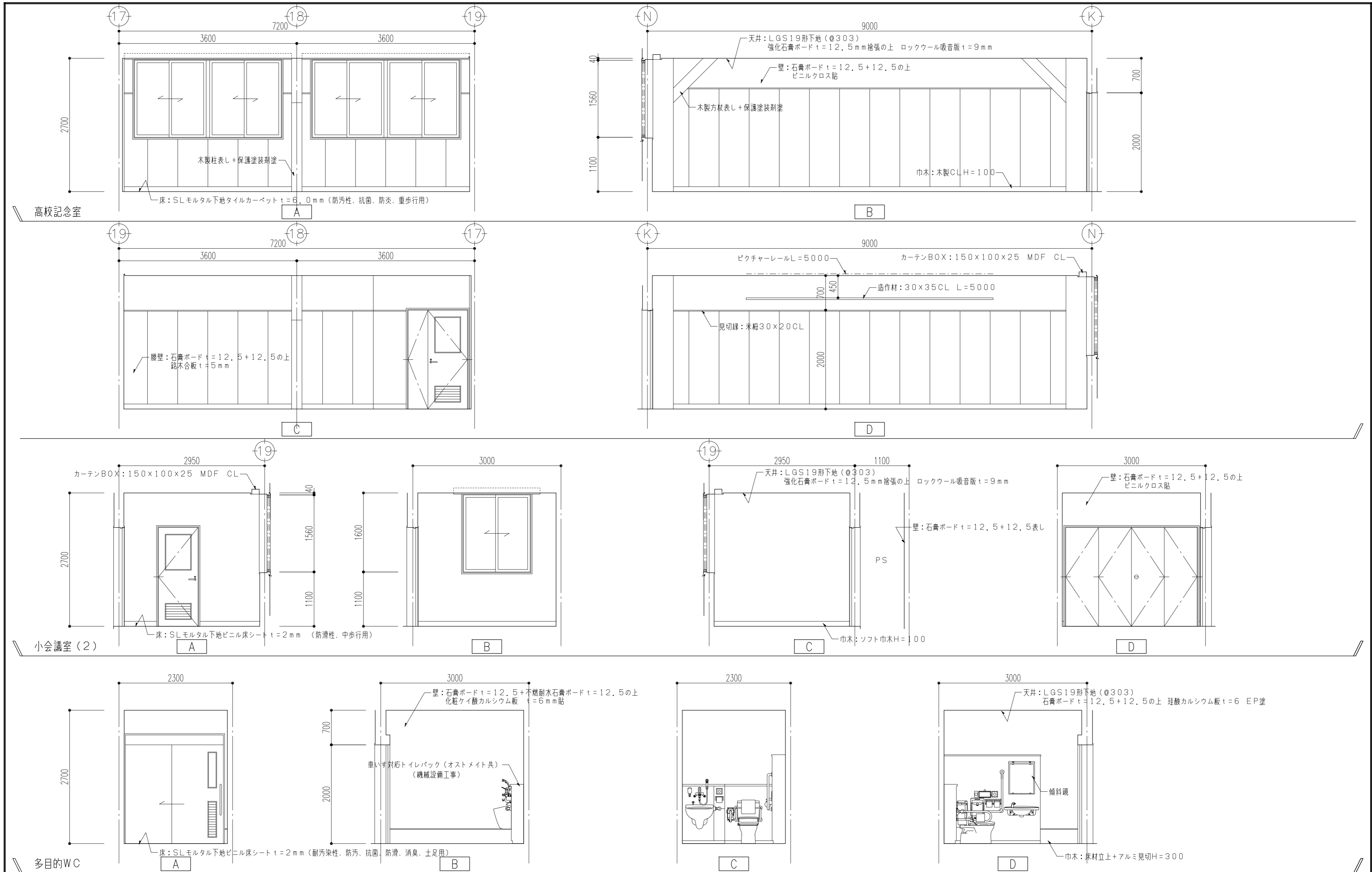
一級建築士事務所 登録(梨)第1-24366号
一級建築士 登録 第 110879号 小林一

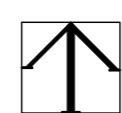
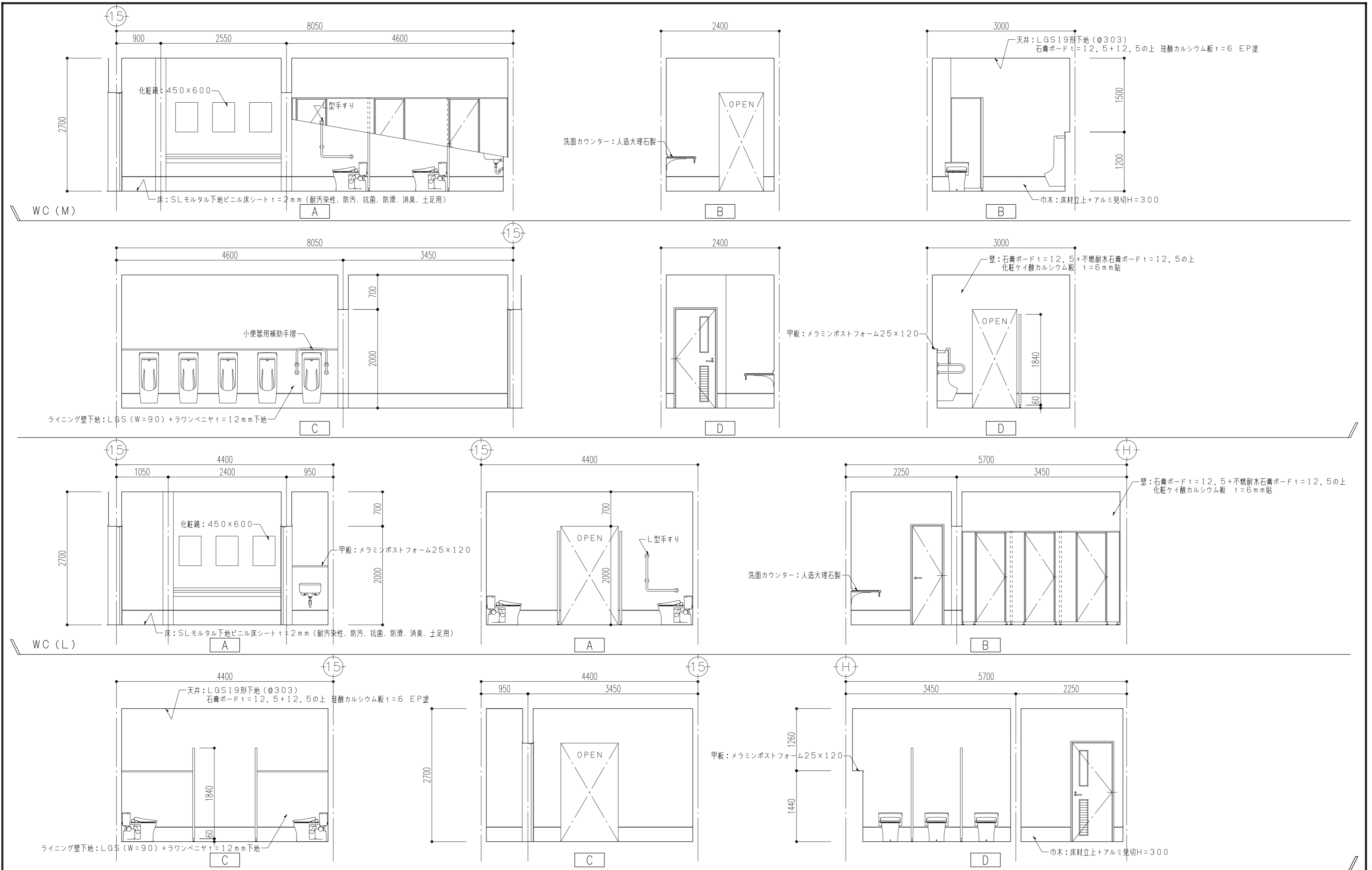
承認	設計	担当

縮尺
A2: 1/500, A4: 1/100
設計年月日

工事名称	大月短期大学新校舎建設工事
図面名称	展開図(2) 【1階小会議室(1)、保健指導室、消火栓ポンプ室、カウンセリング室】







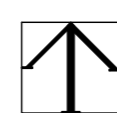
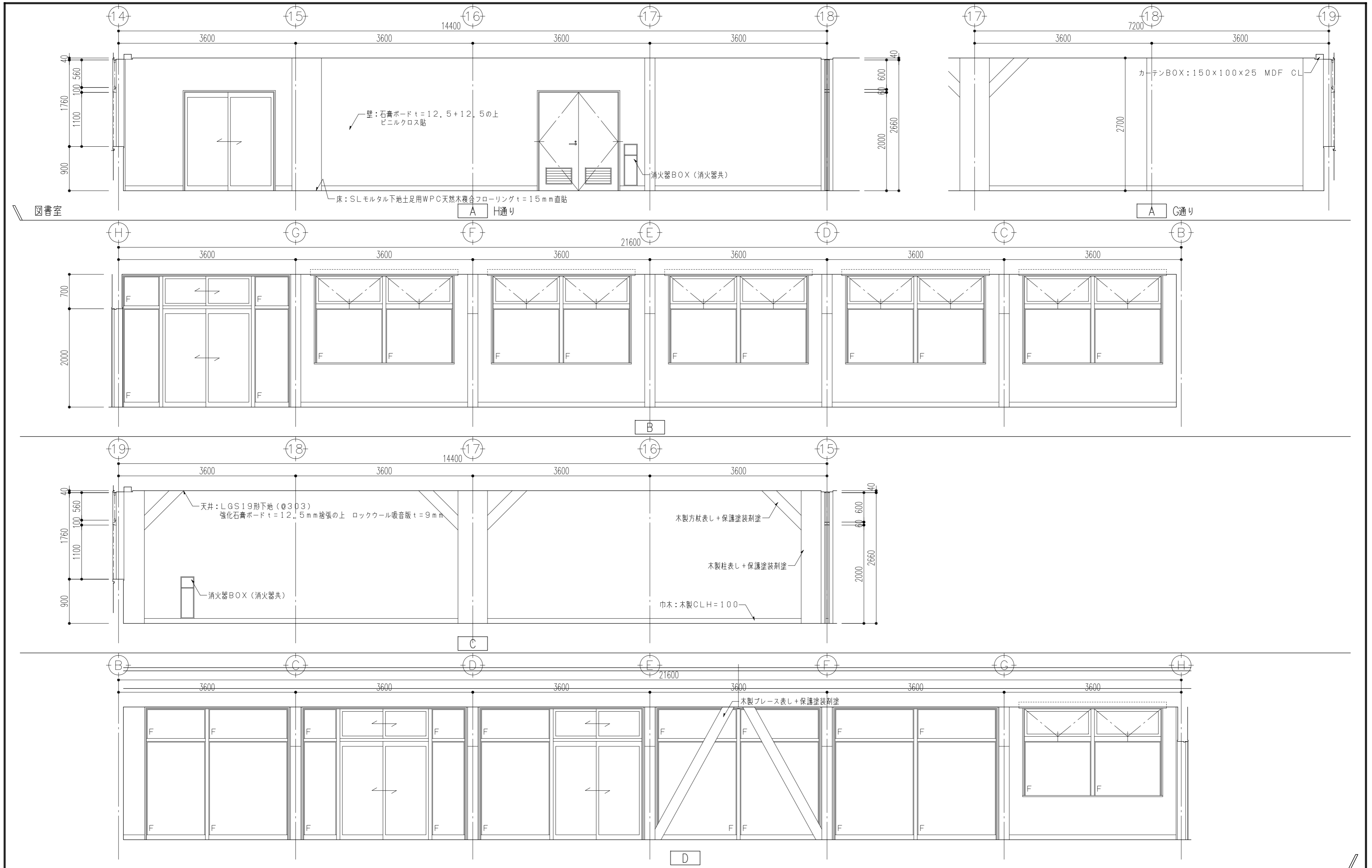
総合建築設計事務所

一級建築士事務所 登録(梨)第1-24366号
 一級建築士 登録 第 110879号 小林 一

承認	設計	担当

縮尺
 A2: 1/500, A4: 1/100
 設計年月日

工事名称	大月短期大学新校舎建設工事
図面名称	展開図 (5) 【1層WC (M)、WC (L)】



総合建築設計事務所

一級建築士事務所 登録(梨)第1-24366号
一級建築士 登録 第110879号 小林一

承認	設計	担当

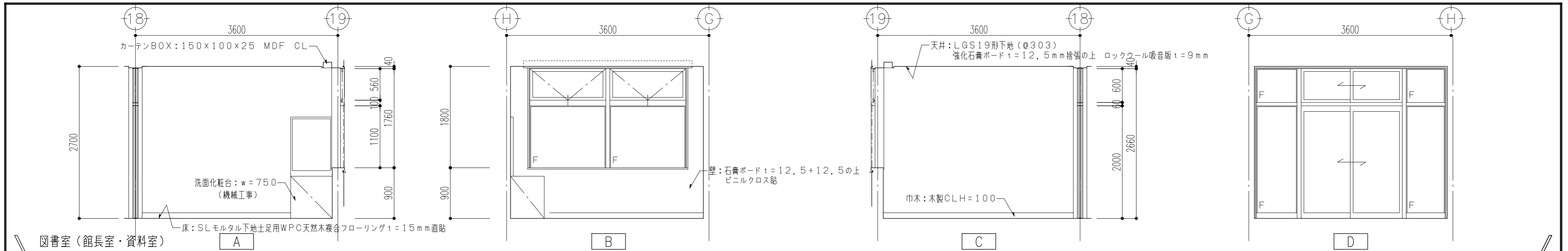
縮尺
A2: 1/500, A4: 1/100
設計年月日

工事名称	大月短期大学新校舎建設工事
図面名称	展開図 (6)

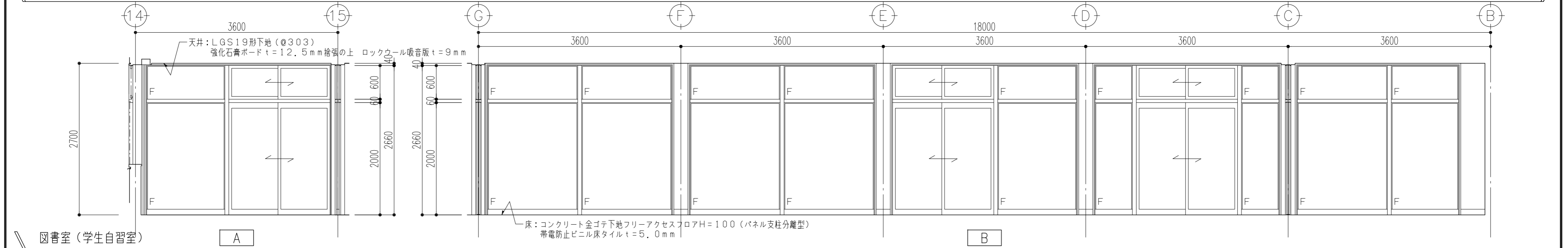
【1階図書室】

D-59

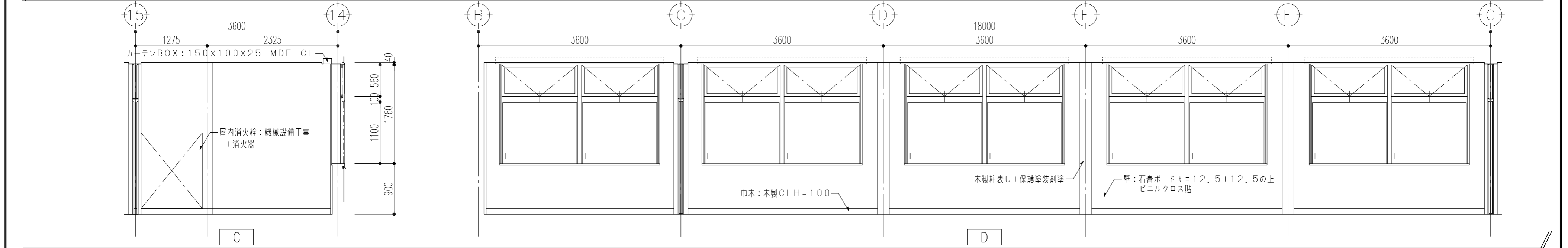
No,



図書室 (館長室・資料室)

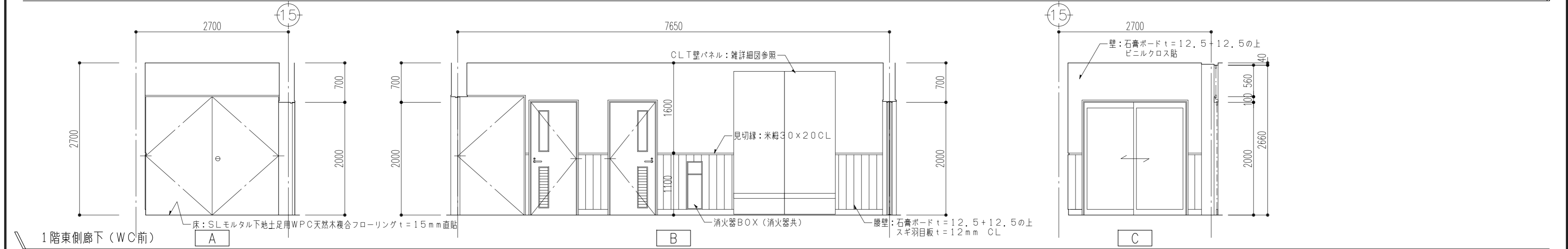
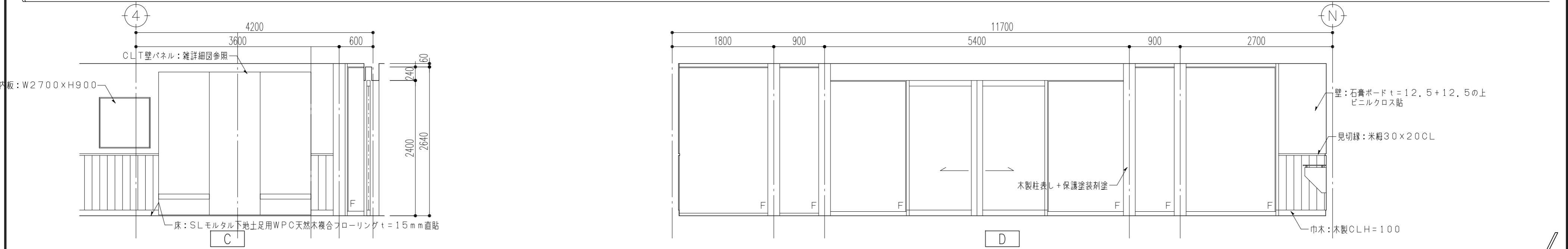
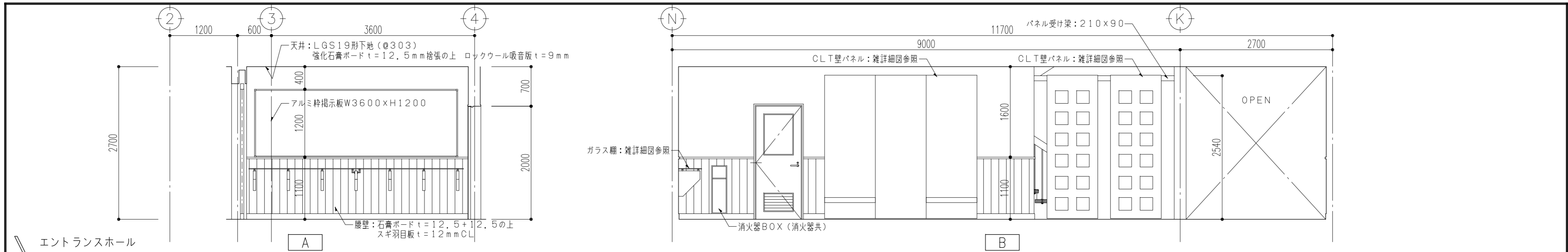


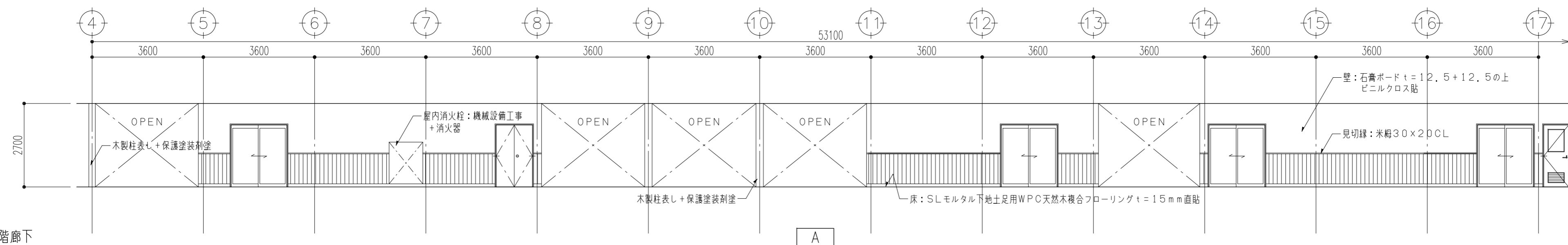
図書室 (学生自習室)



閉架書庫

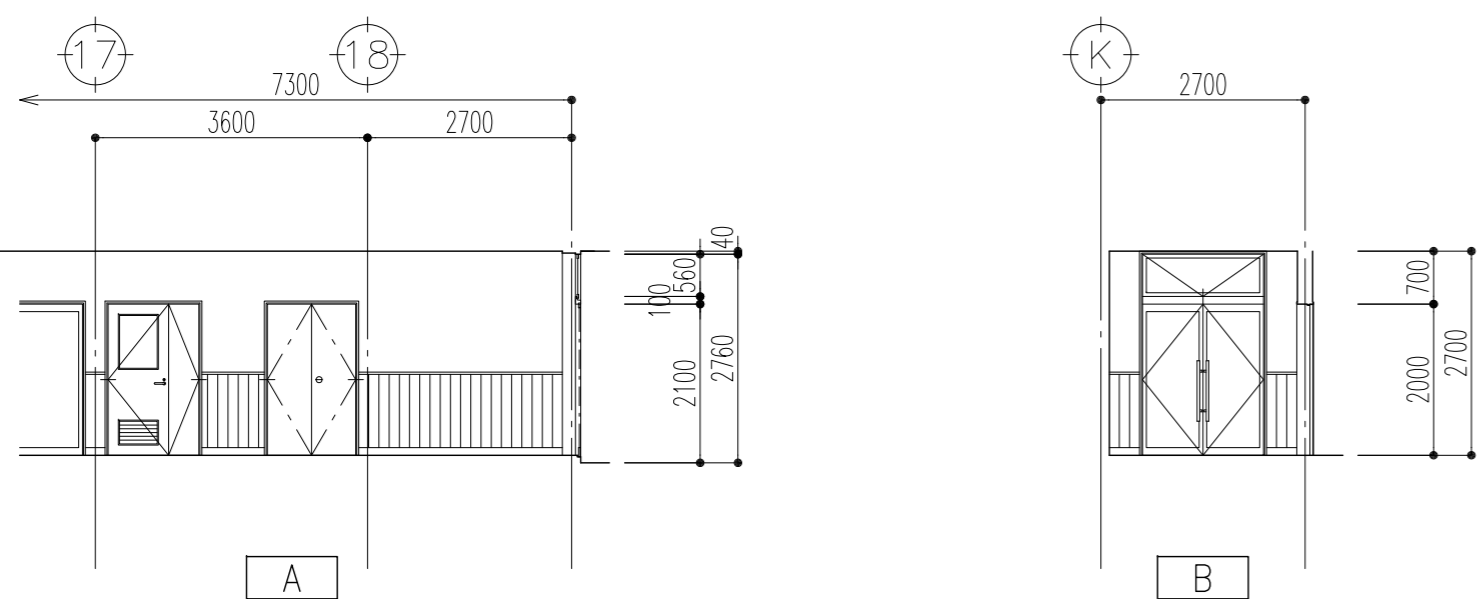






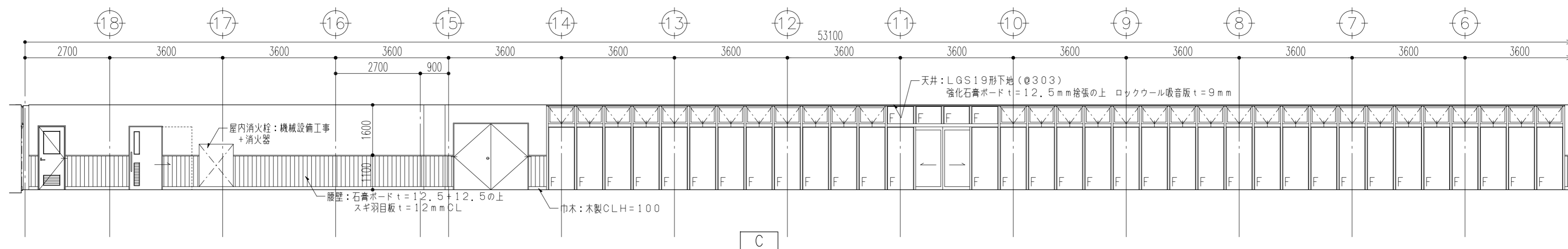
1階廊下

A

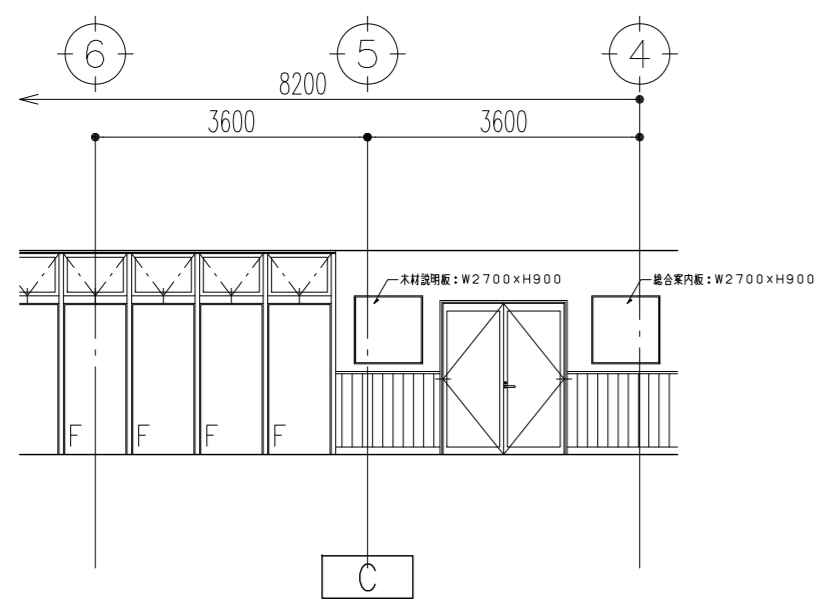


A

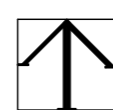
B



C



C



総合建築設計事務所

一級建築士事務所 登録(梨)第1-24366号
一級建築士 登録 第110879号 小林

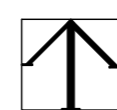
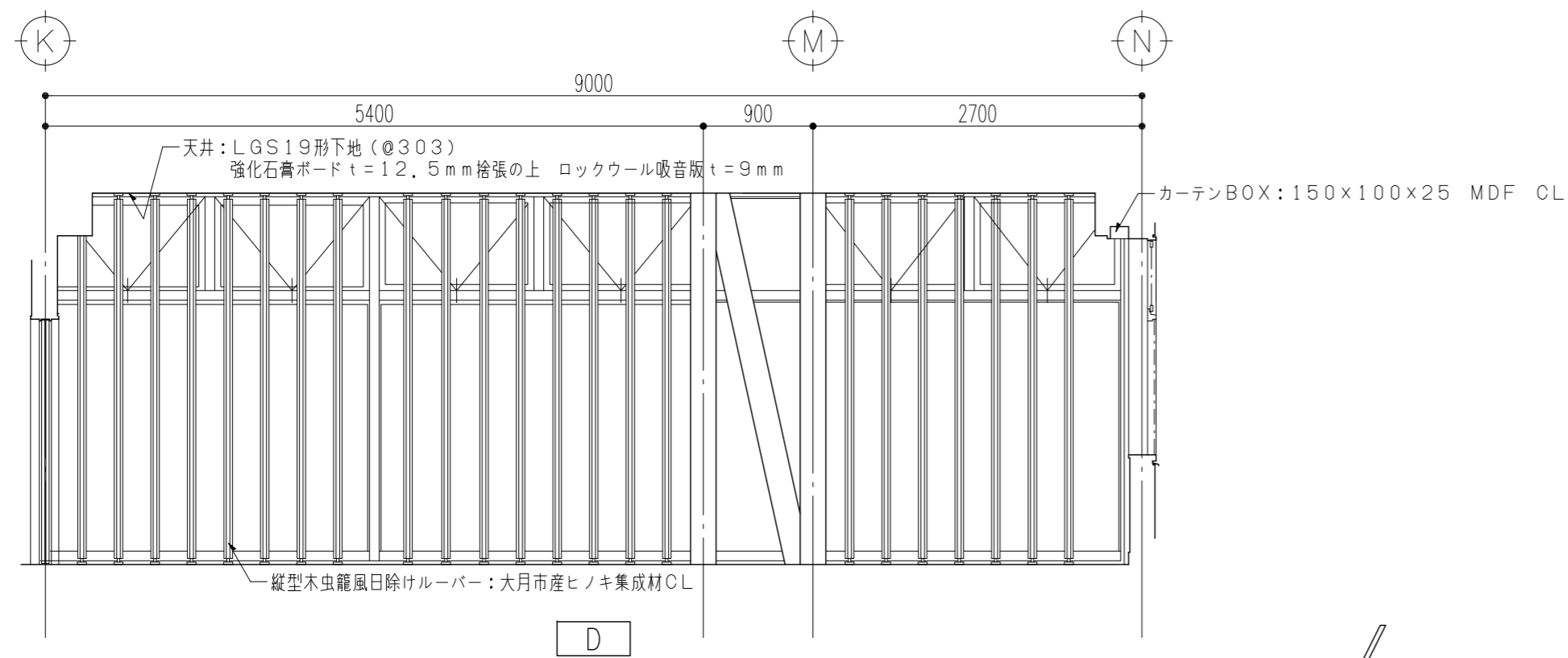
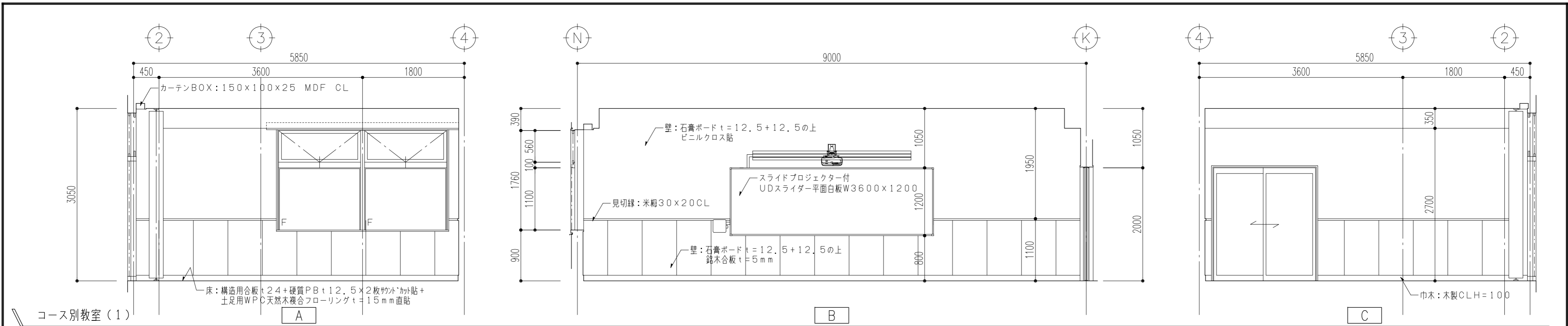
承認	設計	担当

縮尺
A2: 1/100, A4: 1/200
設計年月日

工事名称 大月短期大学新校舎建設工事
図面名称 展開図(9)

【1階廊下】

D-62
No.



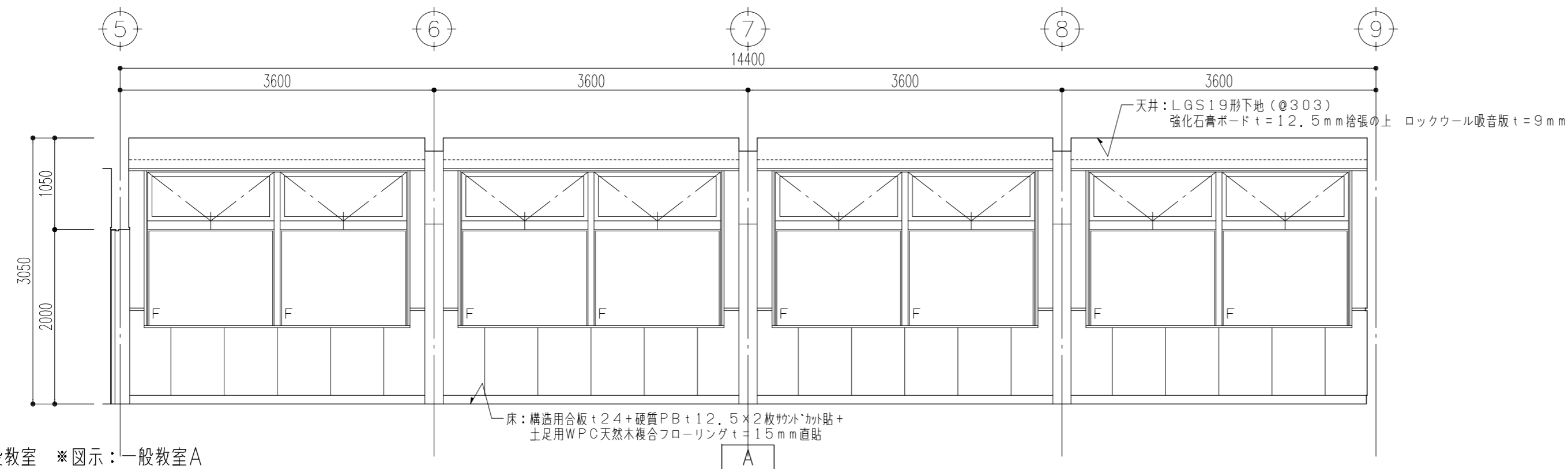
総合建築設計事務所
 一級建築士事務所 登録(梨)第1-24366号
 一級建築士 登録 第110879号 小林一

承認	設計	担当

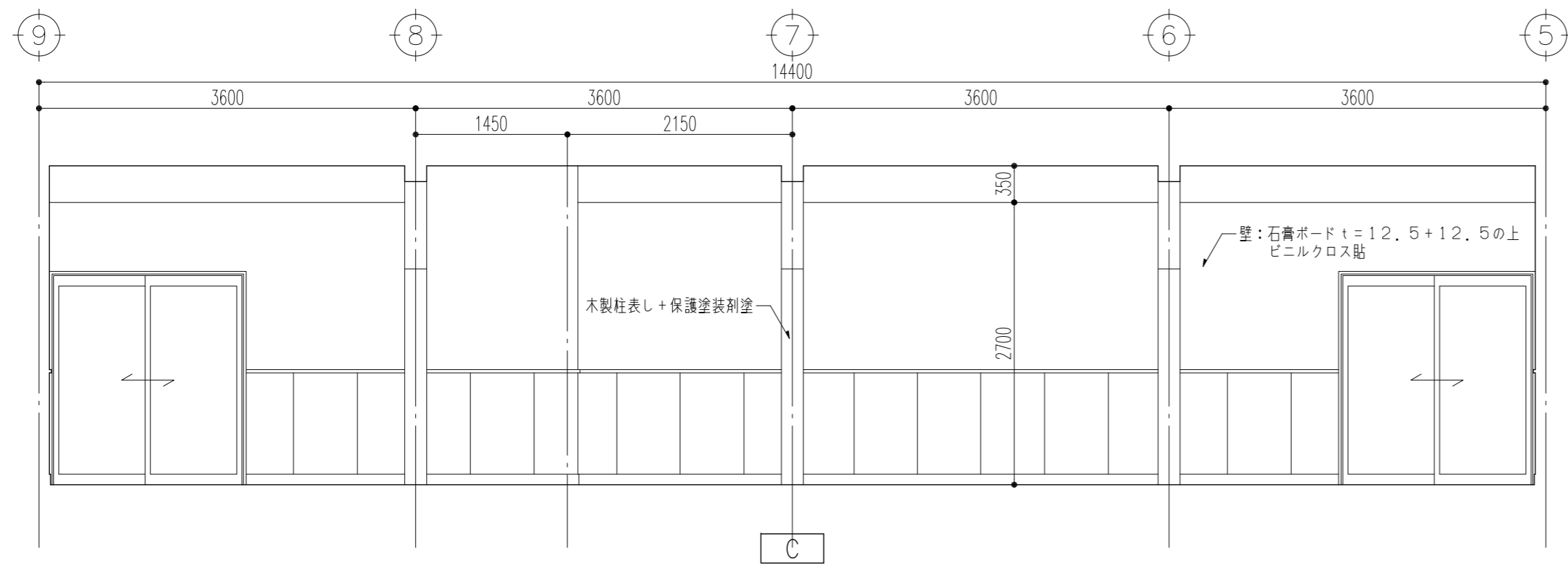
縮尺
 A2: 1/500, A4: 1/100
 設計年月日

工事名称	大月短期大学新校舎建設工事
図面名称	展開図 (10) [2階コース別教室(1)・(2)]

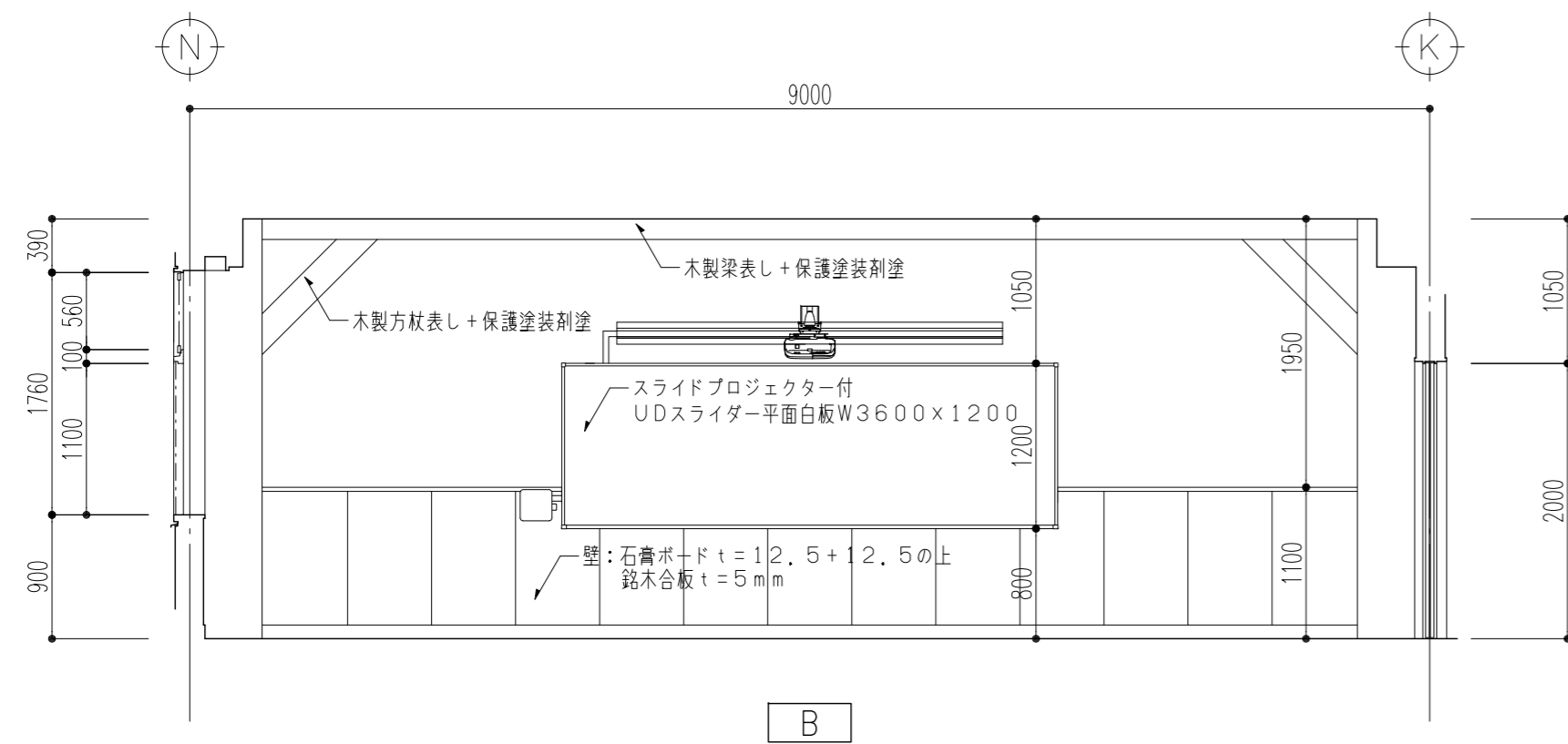
D-63
 No,



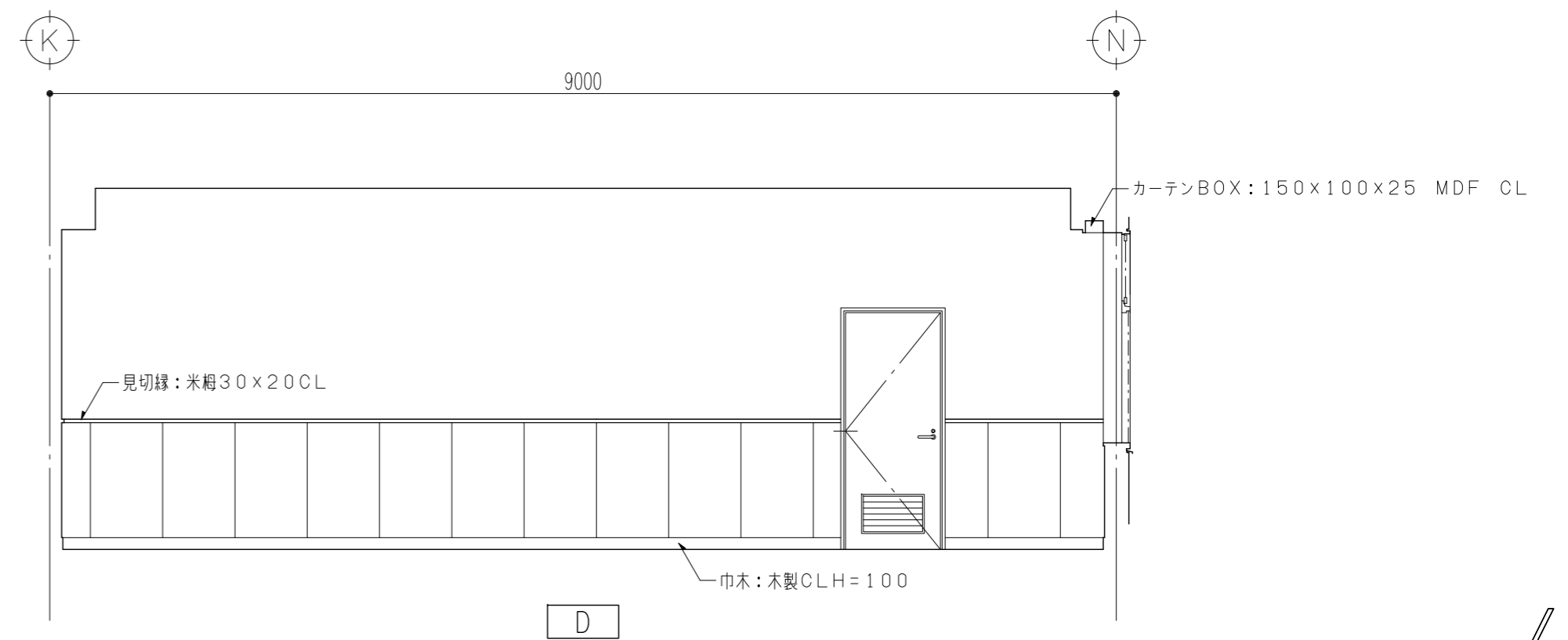
一般教室 ※図示: 一般教室A



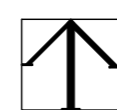
C



B



D



総合建築設計事務所

一級建築士事務所 登録(梨)第1-24366号
一級建築士 登録 第110879号 小林 一

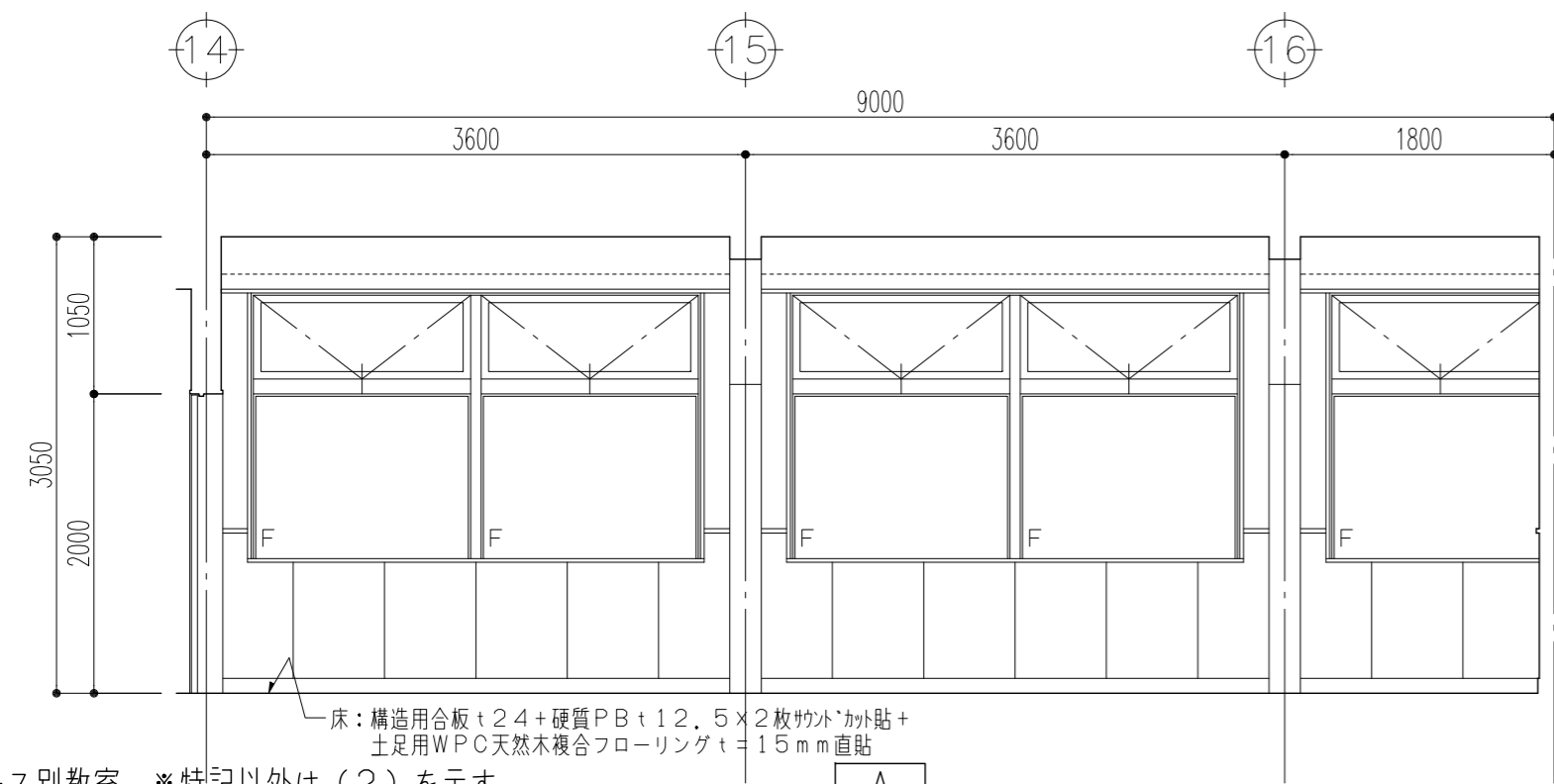
承認	設計	担当	縮尺 A2: 1/500, A4: 1/100 設計年月日
----	----	----	-------------------------------------

工事名称	大月短期大学新校舎建設工事
図面名称	展開図 (11)

[2階一般教室]

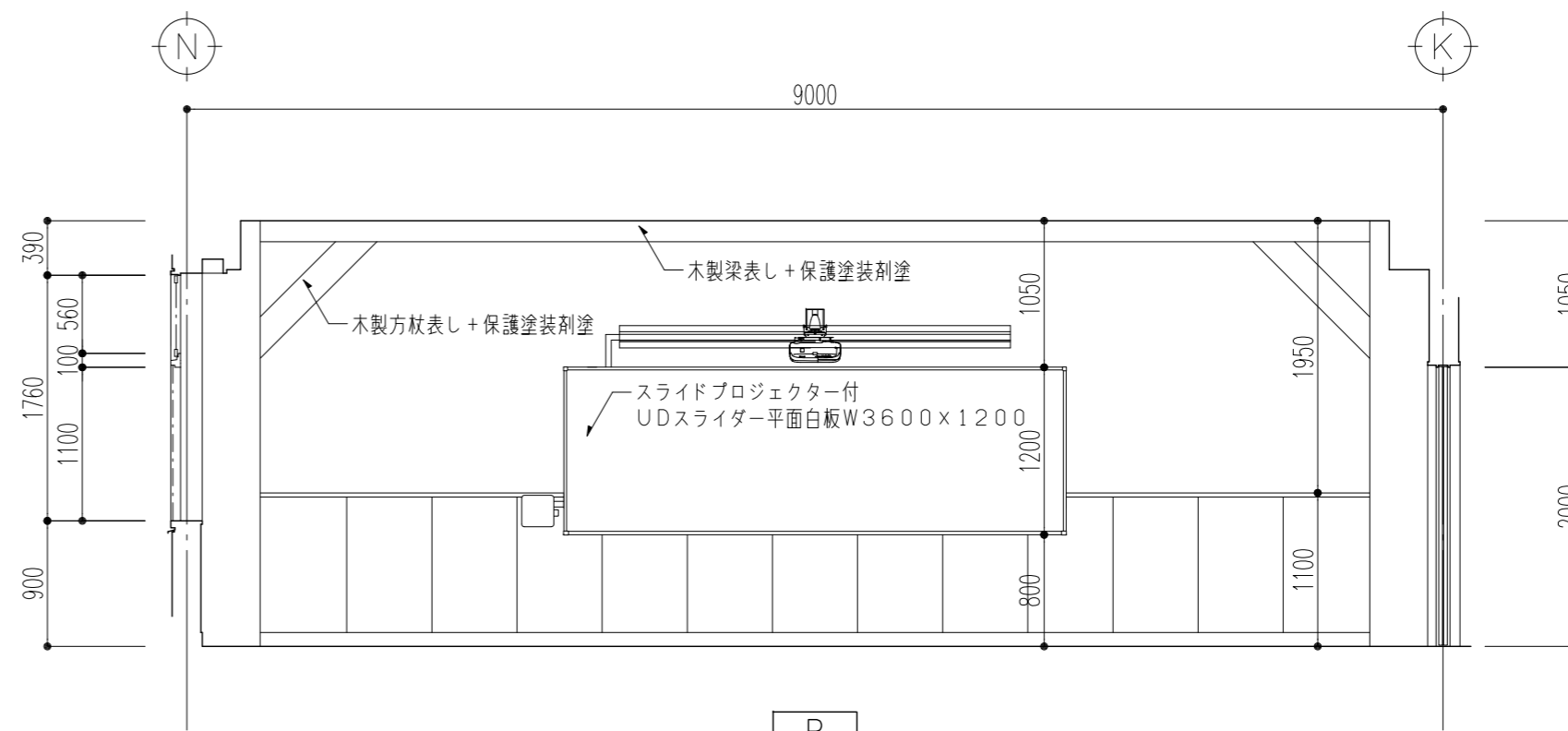
D-64

No,

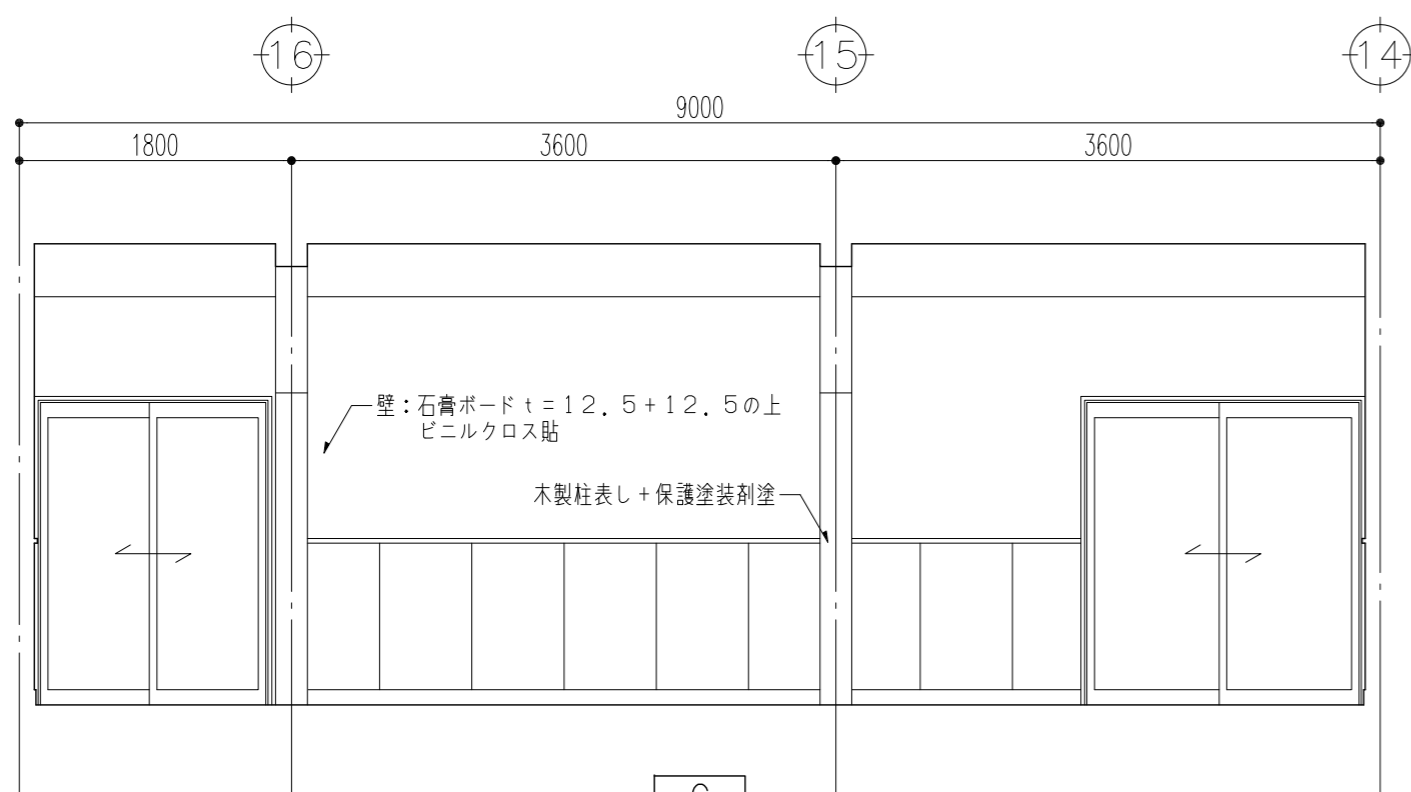


コース別教室 ※特記以外は(2)を示す

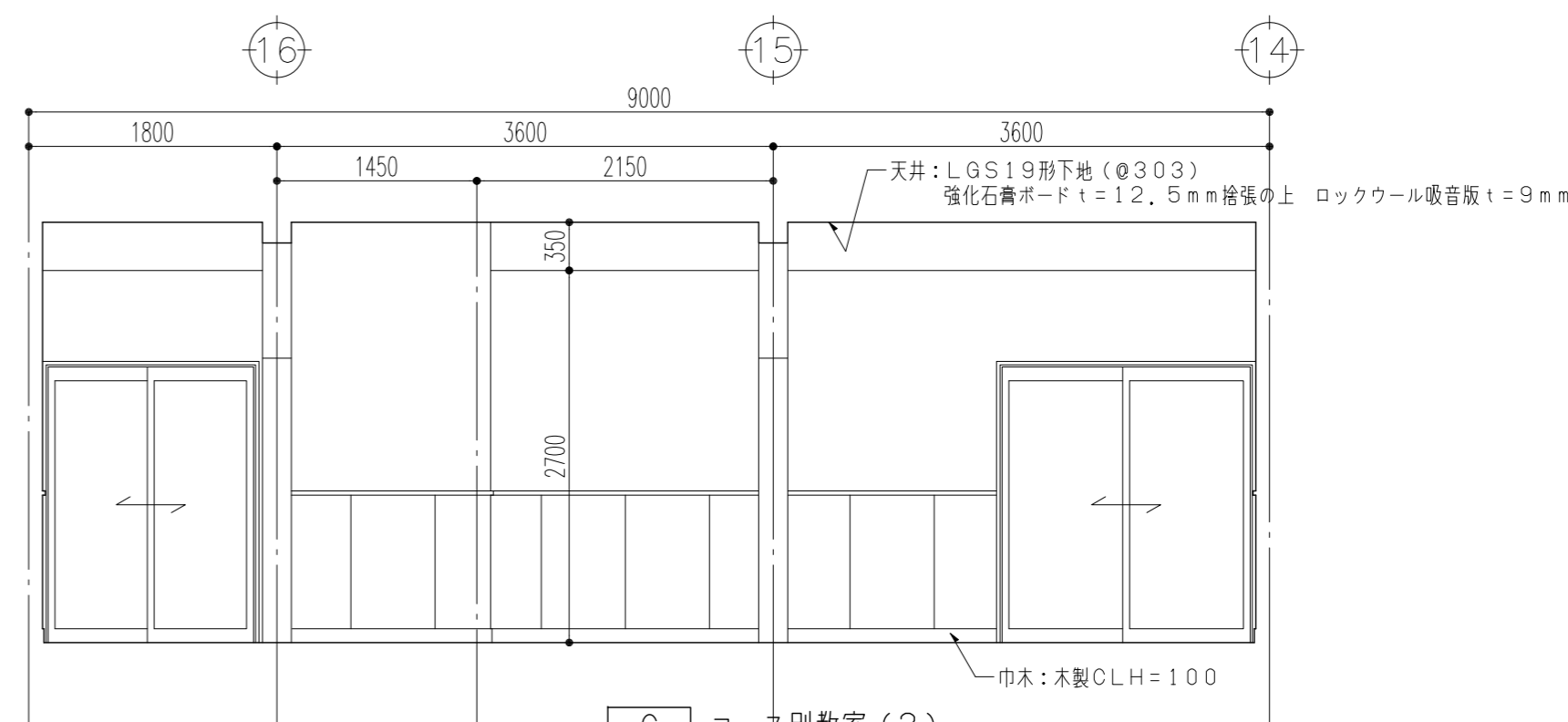
A



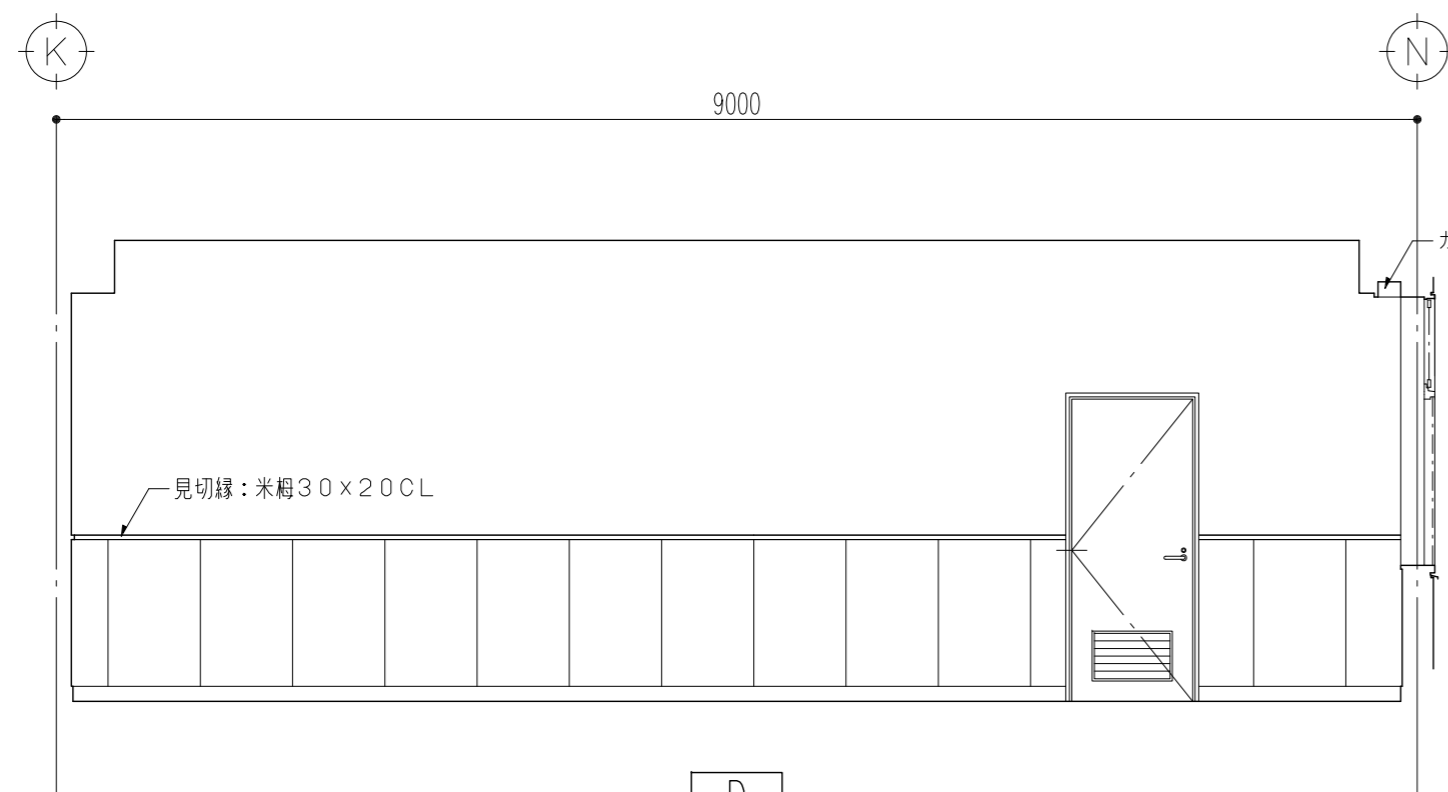
B



C



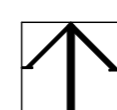
C コース別教室(3)



D



D コース別教室(3)



総合建築設計事務所

一級建築士事務所 登録(梨)第1-24366号
一級建築士 登録 第110879号 小林一

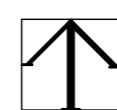
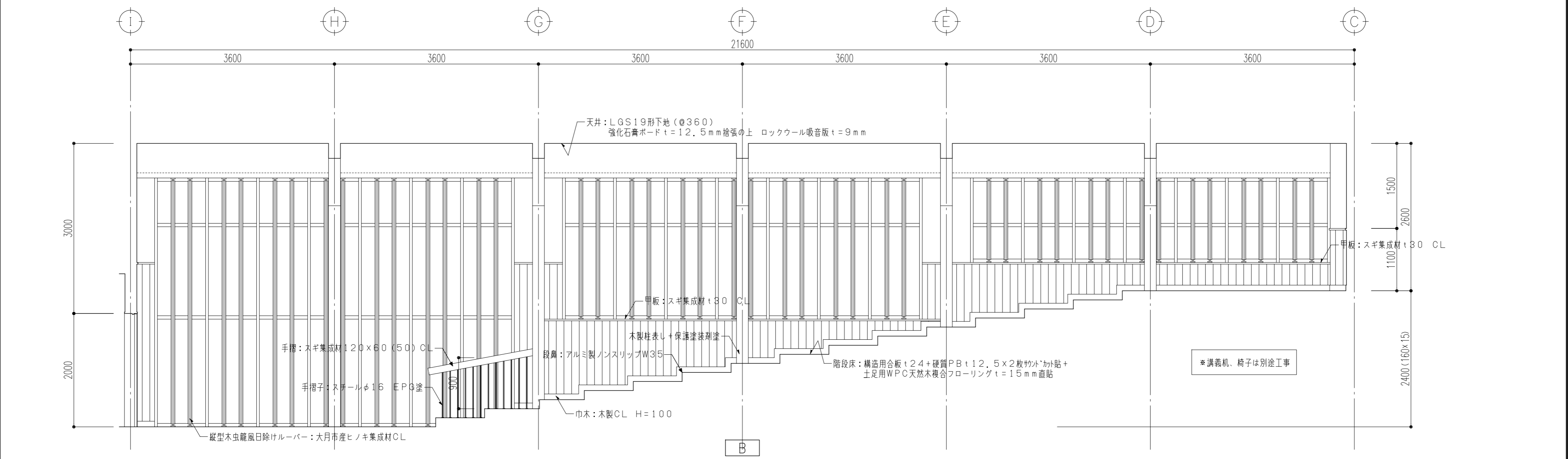
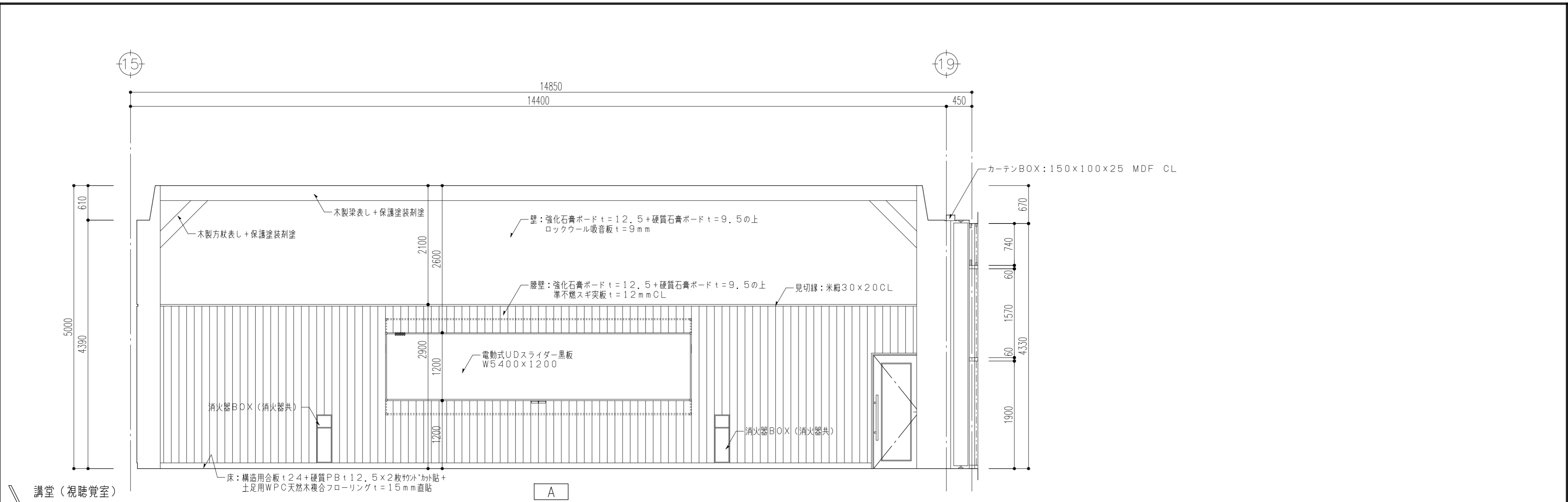
承認	設計	担当

縮尺
A2: 1/500, A4: 1/100
設計年月日

工事名称	大月短期大学新校舎建設工事
図面名称	展開図(12)

2階コース別教室(2)・(3)

D-65
No,



総合建築設計事務所

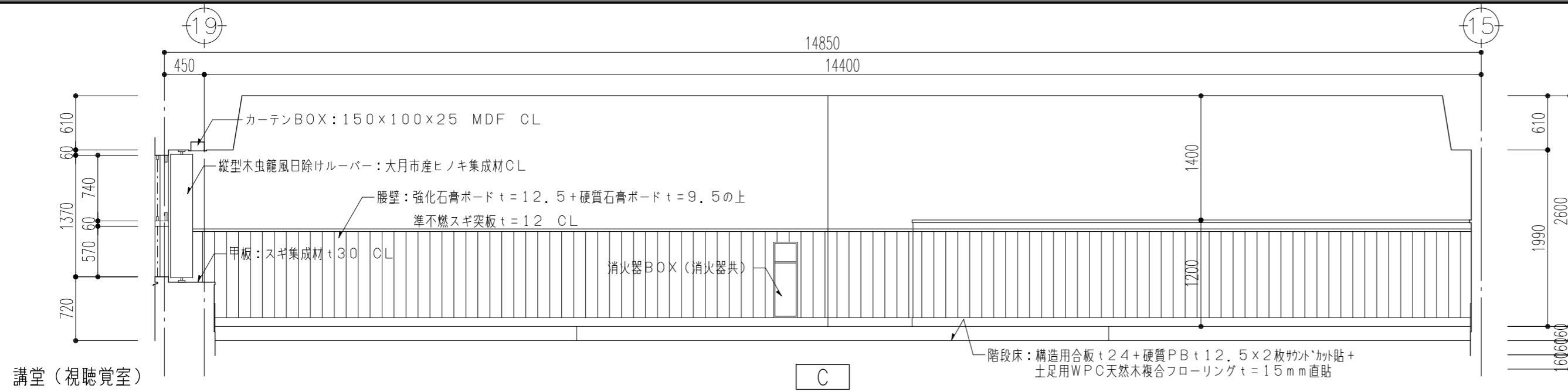
一級建築士事務所 登録(梨)第1-24366号
一級建築士 登録 第110879号 小林一

承認	設計	担当

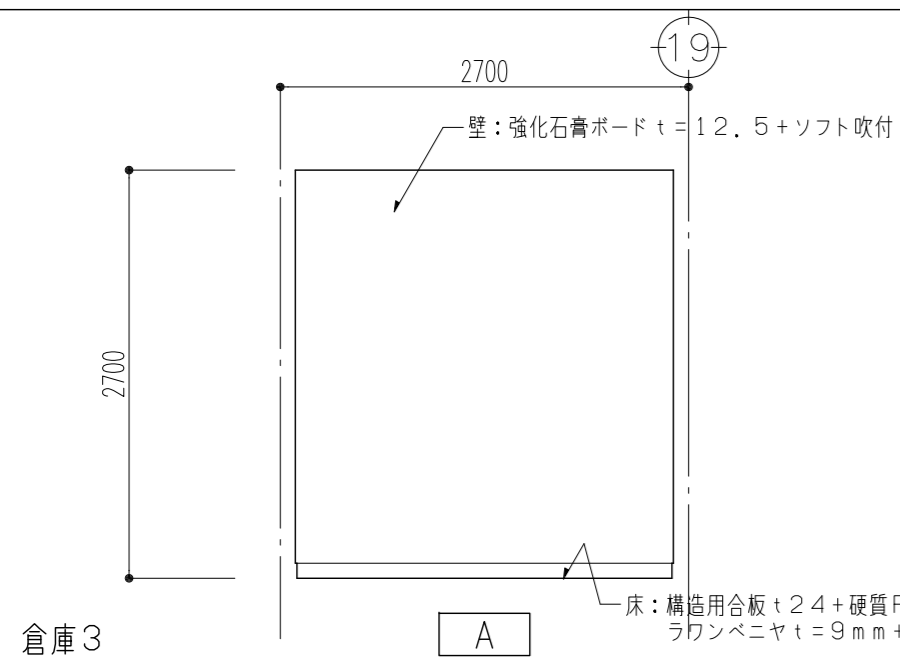
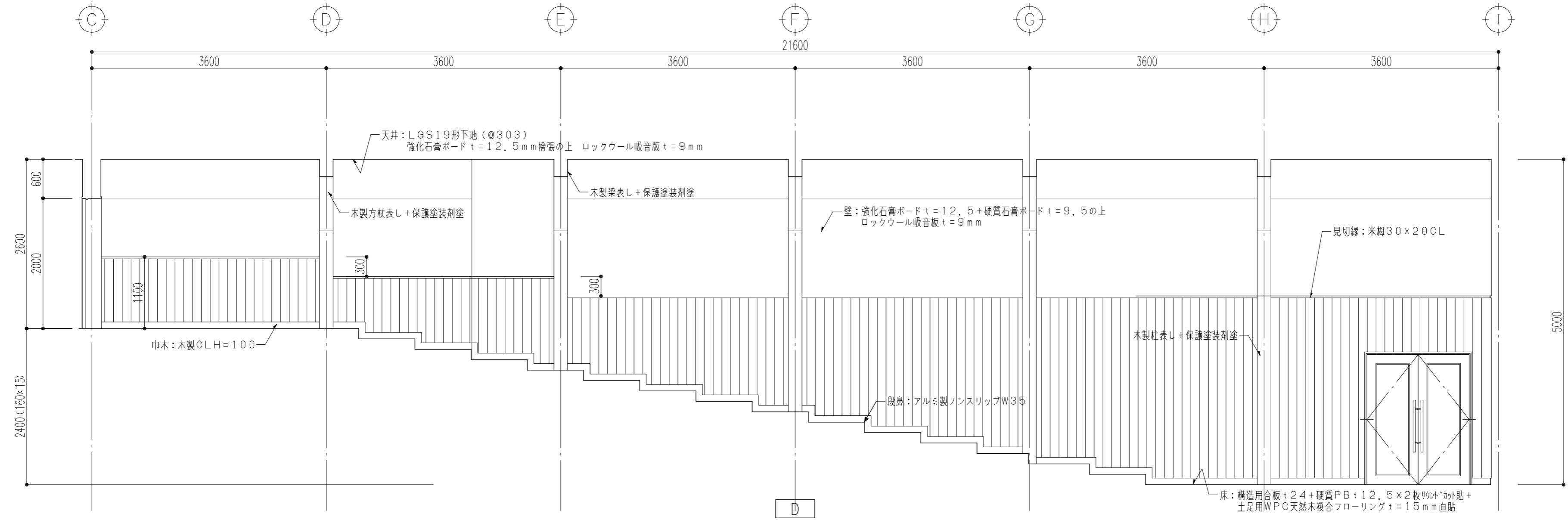
縮尺
A2: 1/500, A4: 1/100
設計年月日

工事名称 大月短期大学新校舎建設工事
図面名称 展開図 (13)

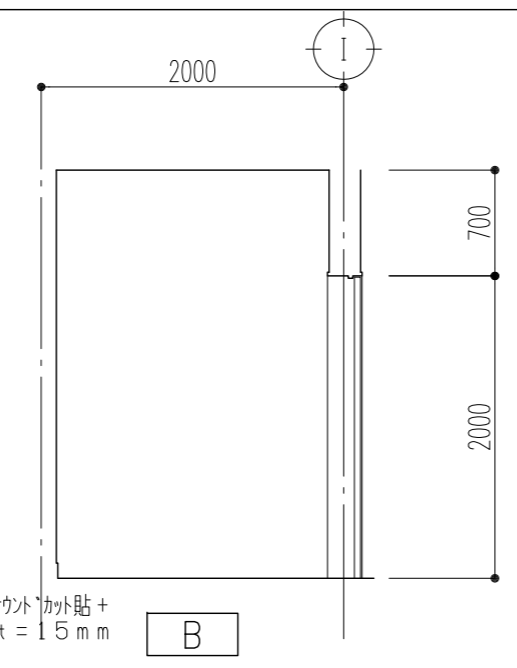
【2階講堂 (視聴覚室)】



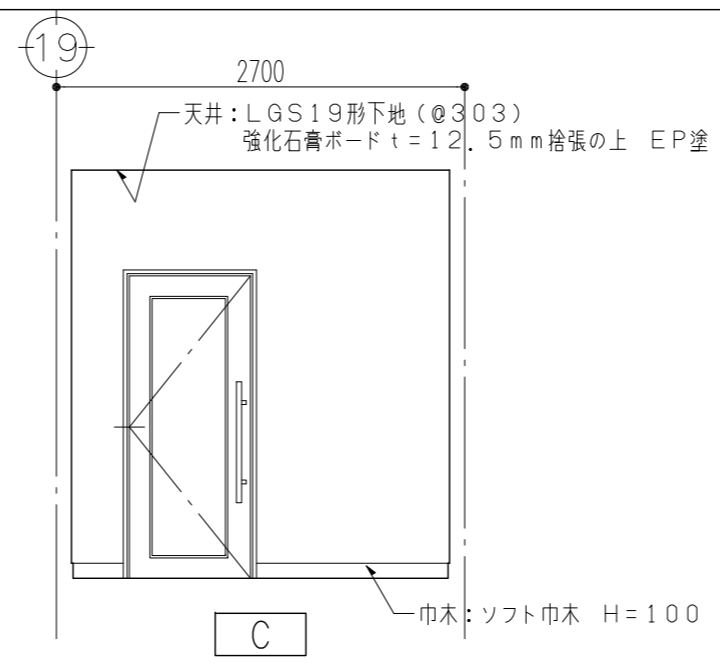
講堂 (視聴覚室)



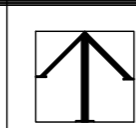
倉庫3



B



C



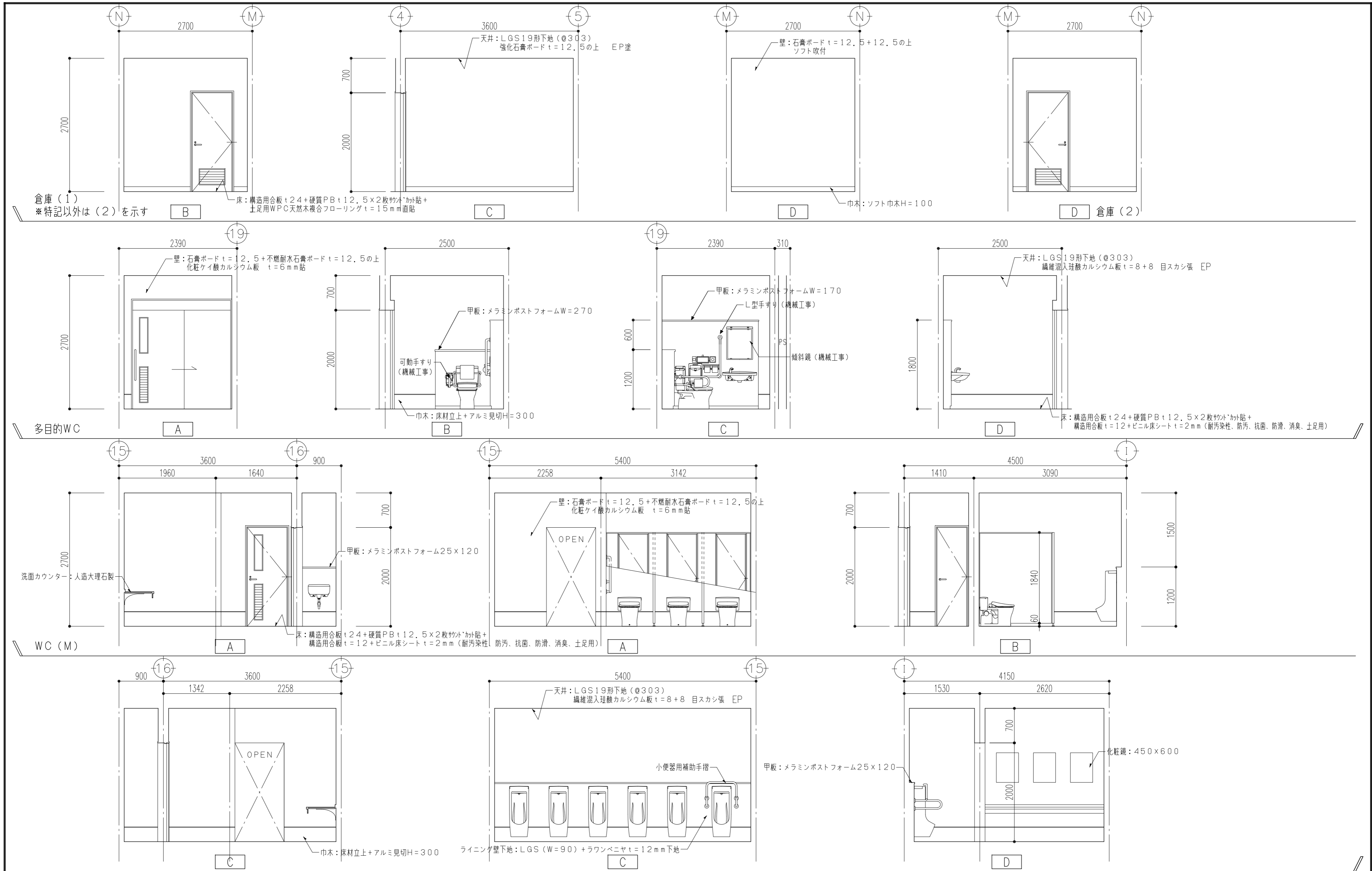
総合建築設計事務所
 一級建築士事務所 登録(梨)第1-24366号
 一級建築士 登録 第110879号 小林 一

承認	設計	担当

縮尺
 A2: 1/500, A4: 1/100
 設計年月日

工事名称	大月短期大学新校舎建設工事
図面名称	展開図 (1-4) [2階講堂 (視聴覚室)・AV調整室]

D-67
 No,

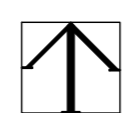

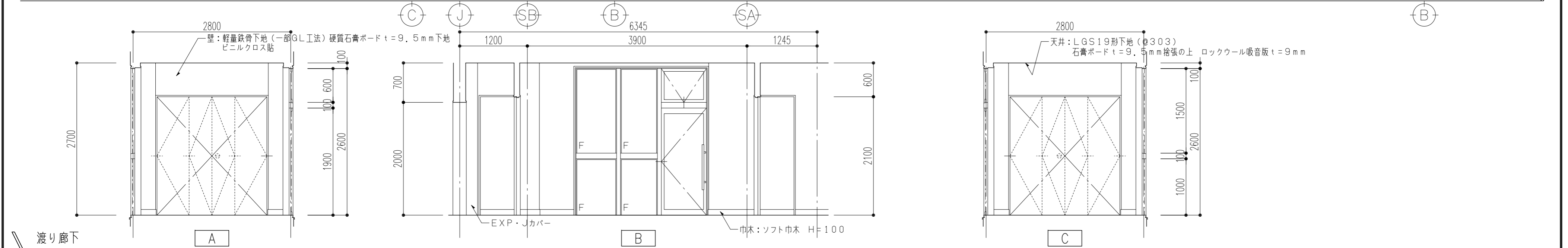
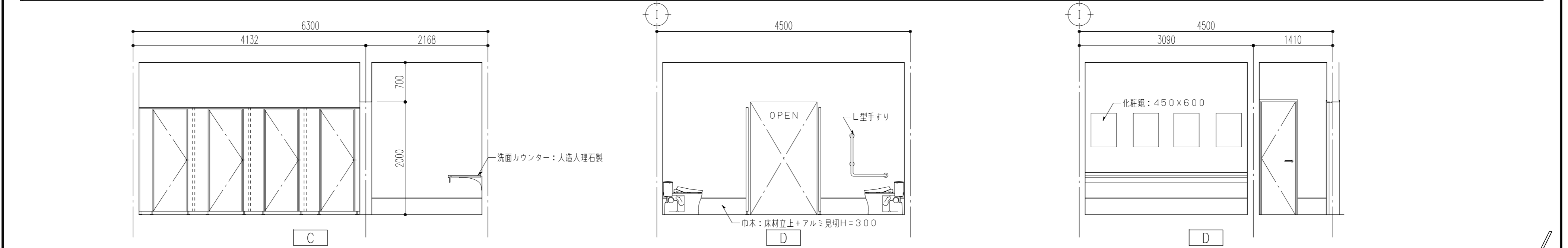
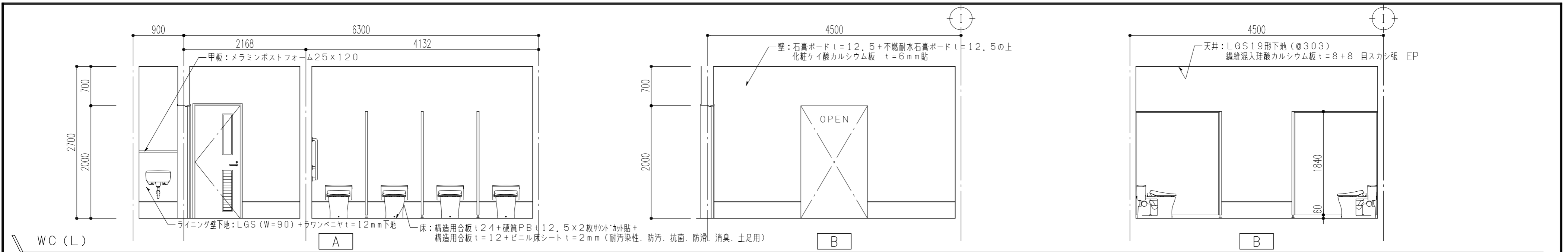


総合建築設計事務所
 一級建築士事務所 登録(梨)第1-24366号
 一級建築士 登録 第110879号 小林一

承認	設計	担当	縮尺 A2: 1/500, A4: 1/100 設計年月日

工事名称	大月短期大学新校舎建設工事
図面名称	展開図 (15) [2階倉庫 (1)・(2)、多目的WC、WC (M)]

D-68
 No,



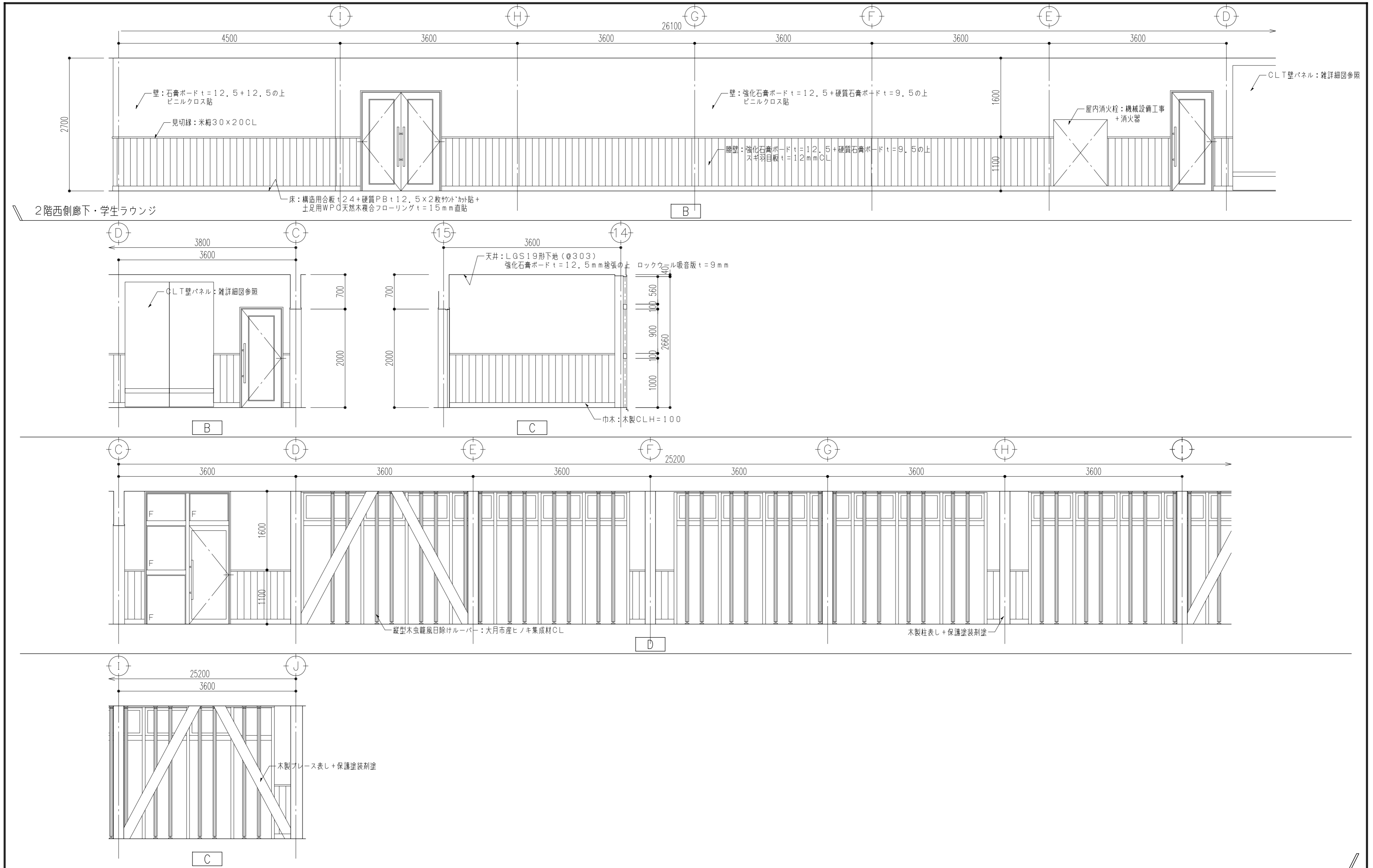
総合建築設計事務所
 一級建築士事務所 登録(梨)第1-24366号
 一級建築士 登録 第110879号 小林一

承認	設計	担当

縮尺
 A2: 1/500, A4: 1/100
 設計年月日

工事名称 大月短期大学新校舎建設工事
 図面名称 展開図 (16) [2階WC (L)、渡り廊下]

D-69
 No.

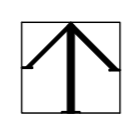
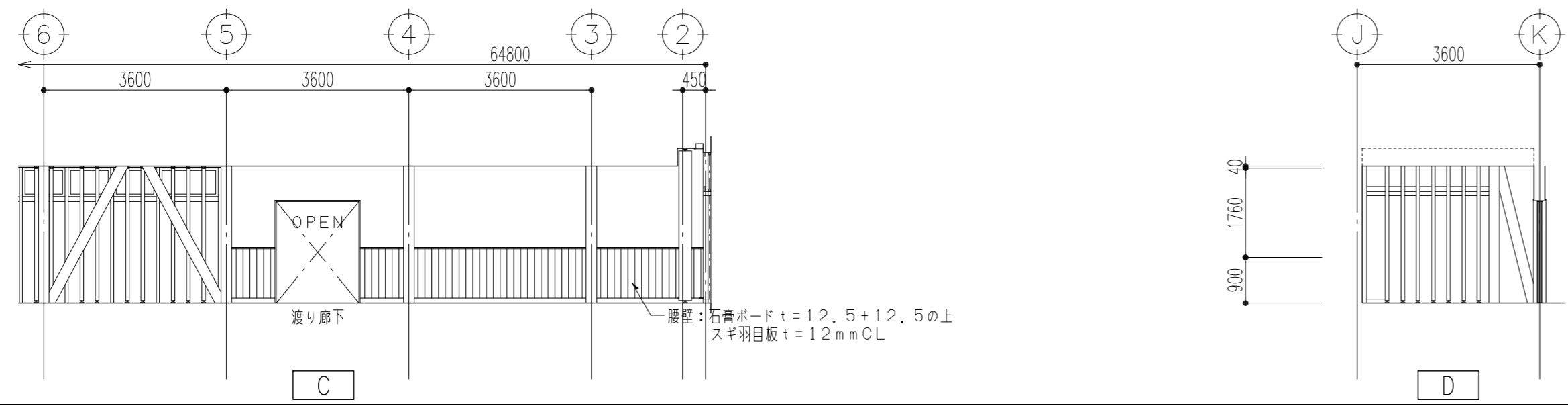
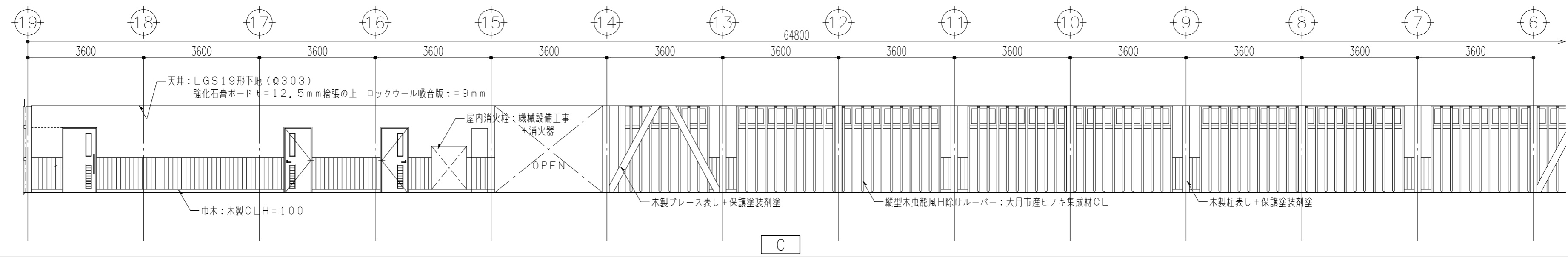
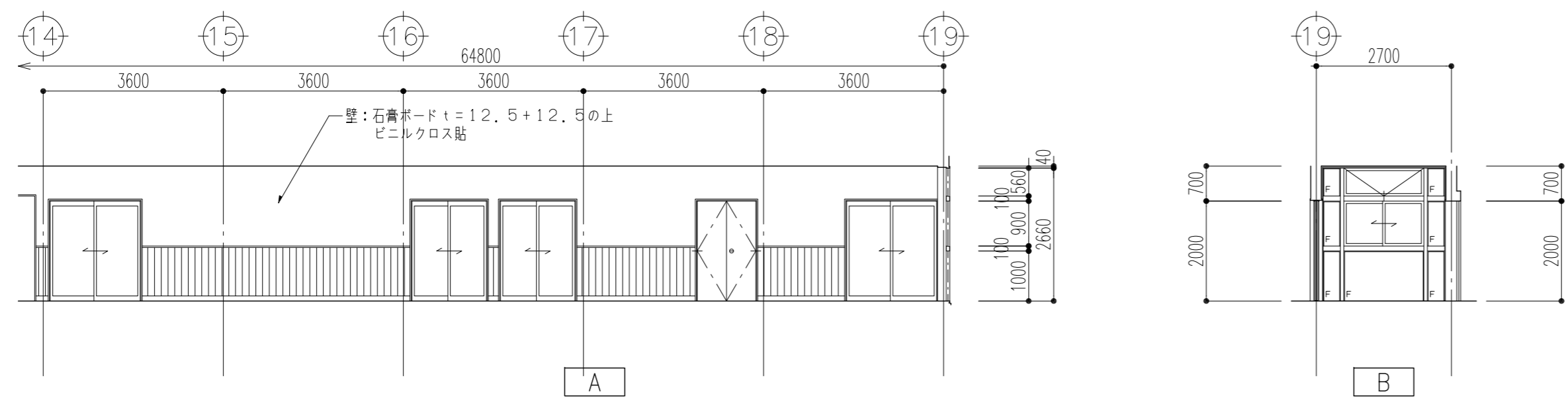
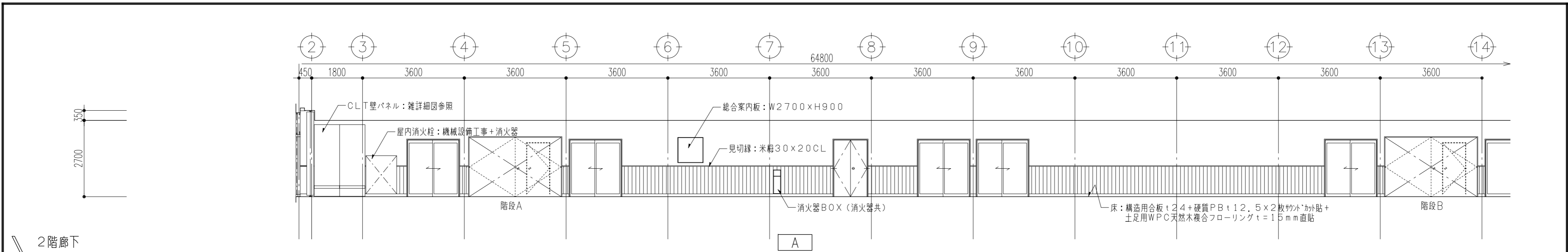


総合建築設計事務所
 一級建築士事務所 登録(梨)第1-24366号
 一級建築士 登録 第110879号 小林一

承認	設計	担当	縮尺 A2: 1/500, A4: 1/100 設計年月日

工事名称	大月短期大学新校舎建設工事
図面名称	展開図 (17)

D-70
No.

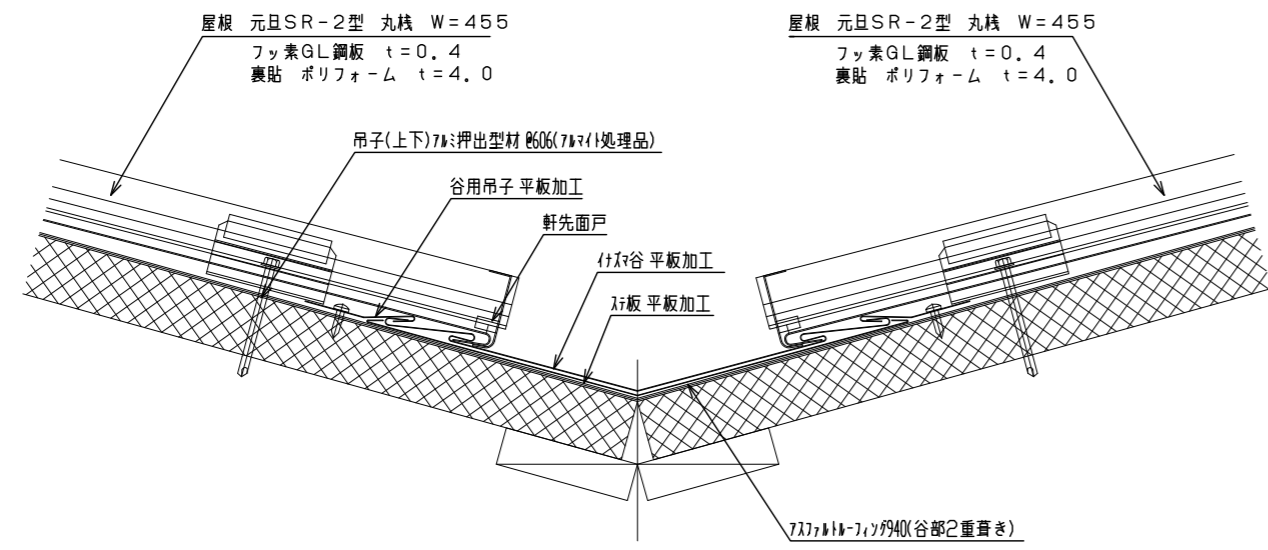


総合建築設計事務所
 一級建築士事務所 登録(梨)第1-24366号
 一級建築士 登録 第110879号 小林

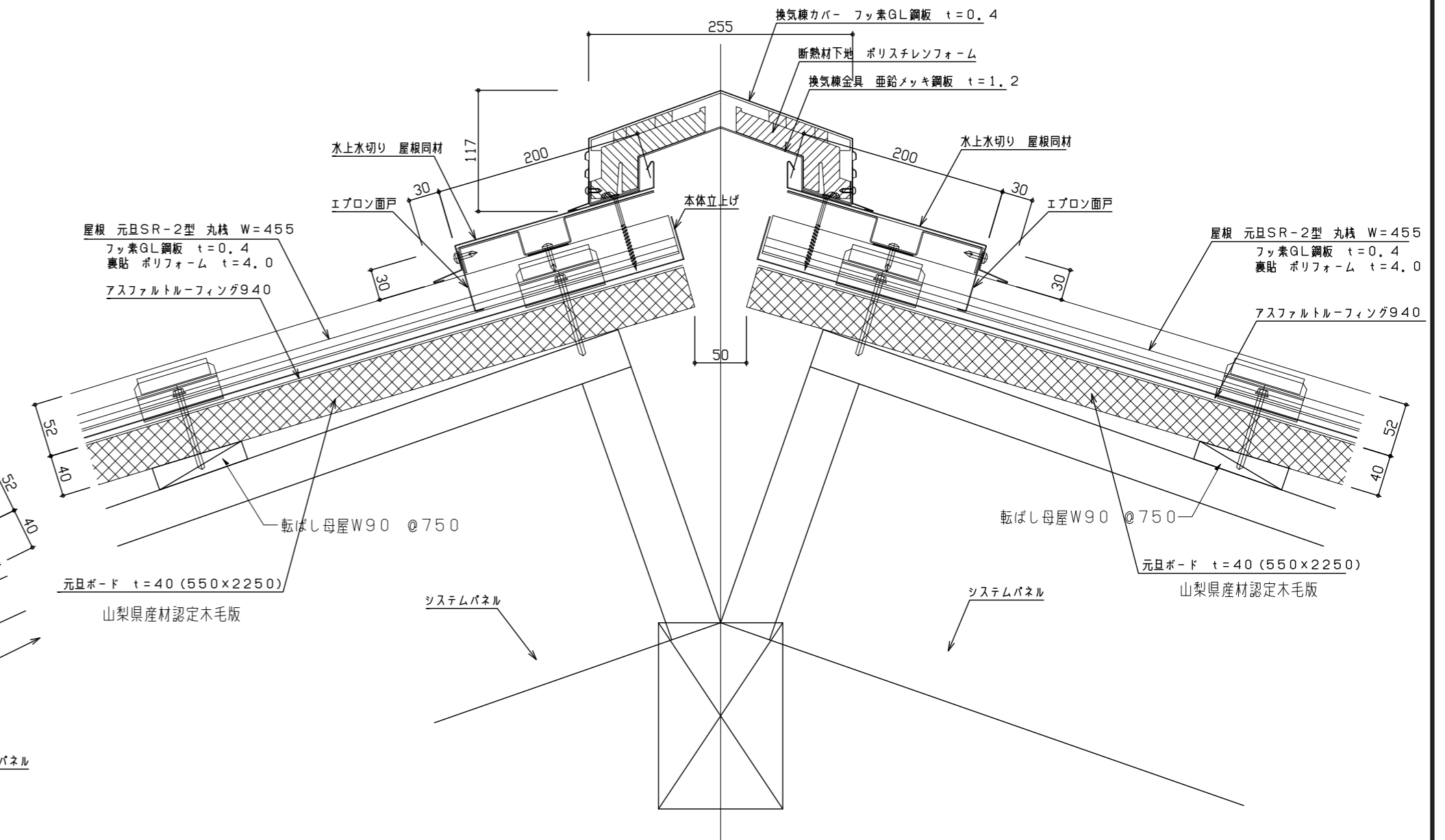
承認	設計	担当	縮尺 A2: 1/100, A4: 1/200 設計年月日
----	----	----	-------------------------------------

工事名称	大月短期大学新校舎建設工事
図面名称	展開図(18)

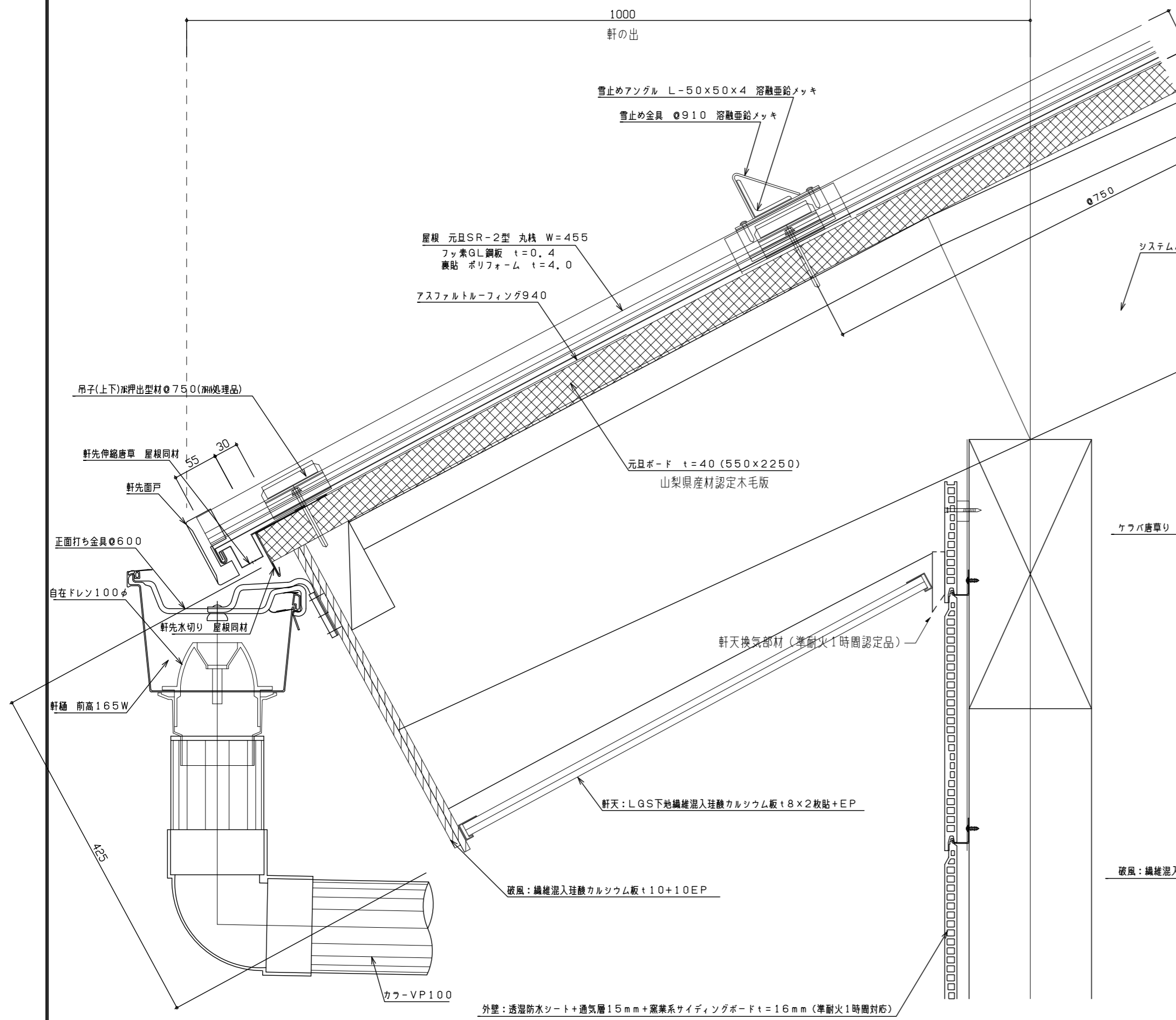
D-71
 No. 2階廊下



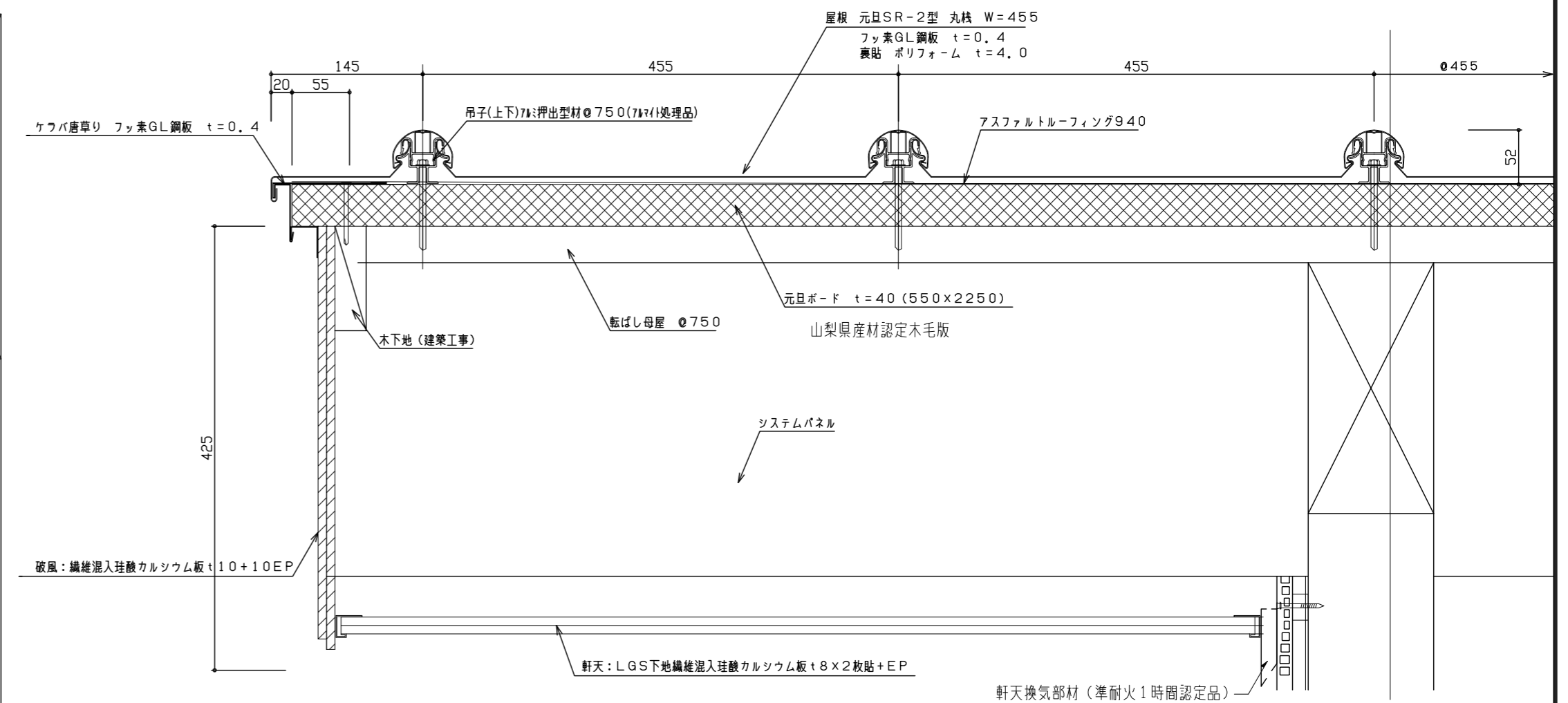
下り谷断面詳細図 1/3



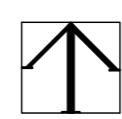
棟断面詳細図 1/3



軒先断面詳細図 1/3



ケフバ断面詳細図 1/3



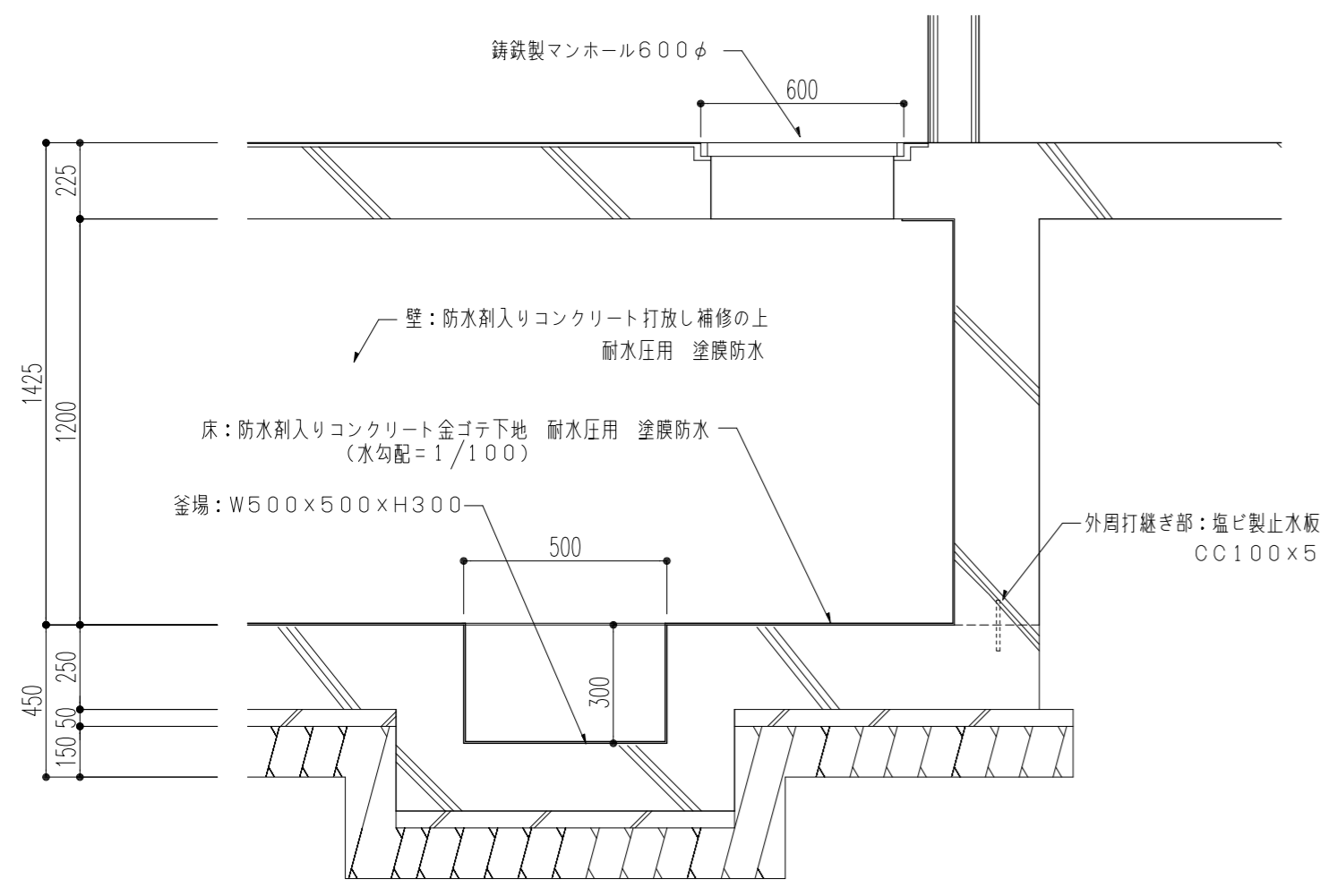
総合建築設計事務所
 一級建築士事務所 登録(梨)第1-24366号
 一級建築士 登録 第110879号 小林

承認	設計	担当

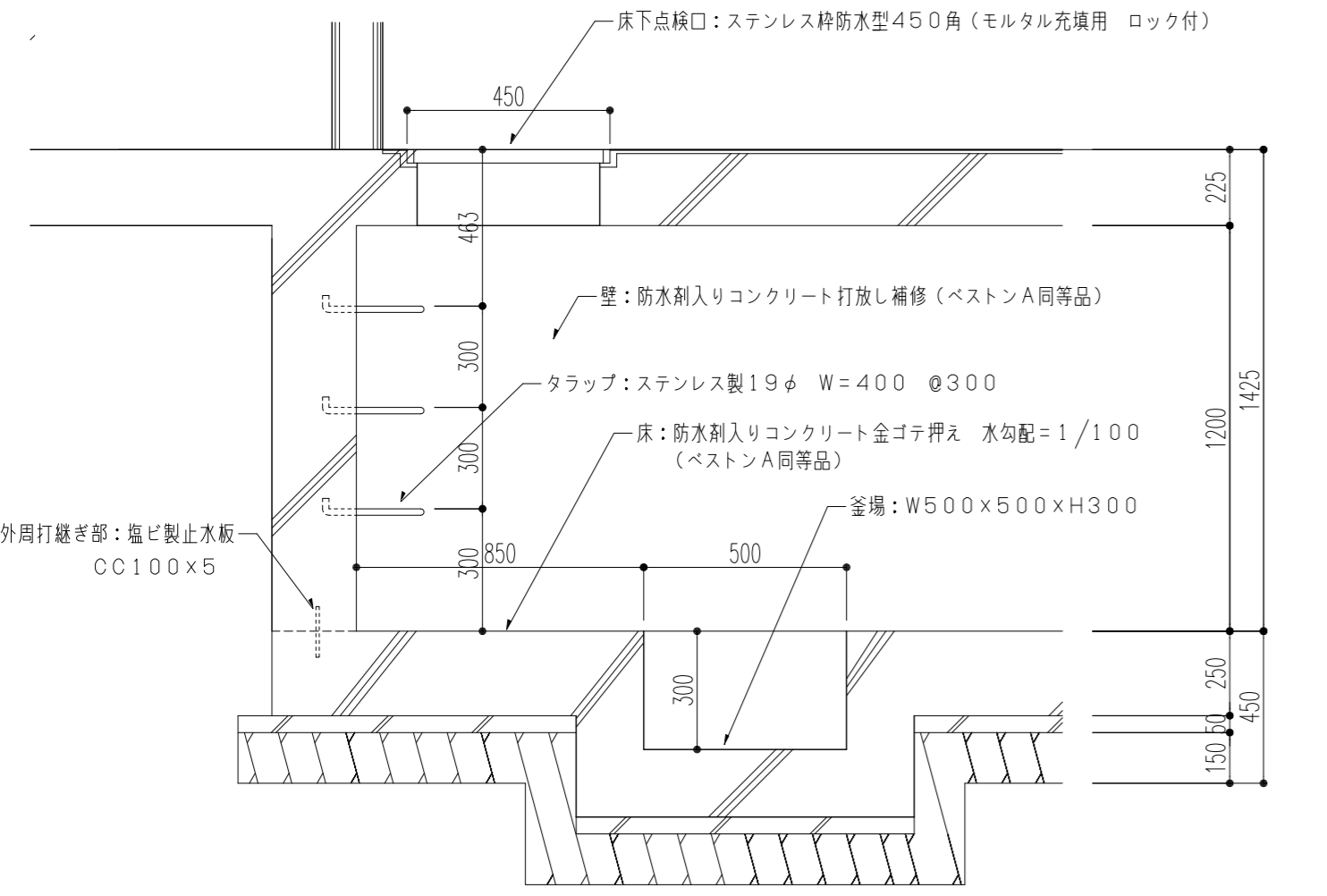
縮尺
 A2:1/5, A4:1/10
 設計年月日
 00.00.00

工事名称	大月短期大学新校舎建設工事
図面名称	外部詳細図(1)

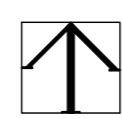
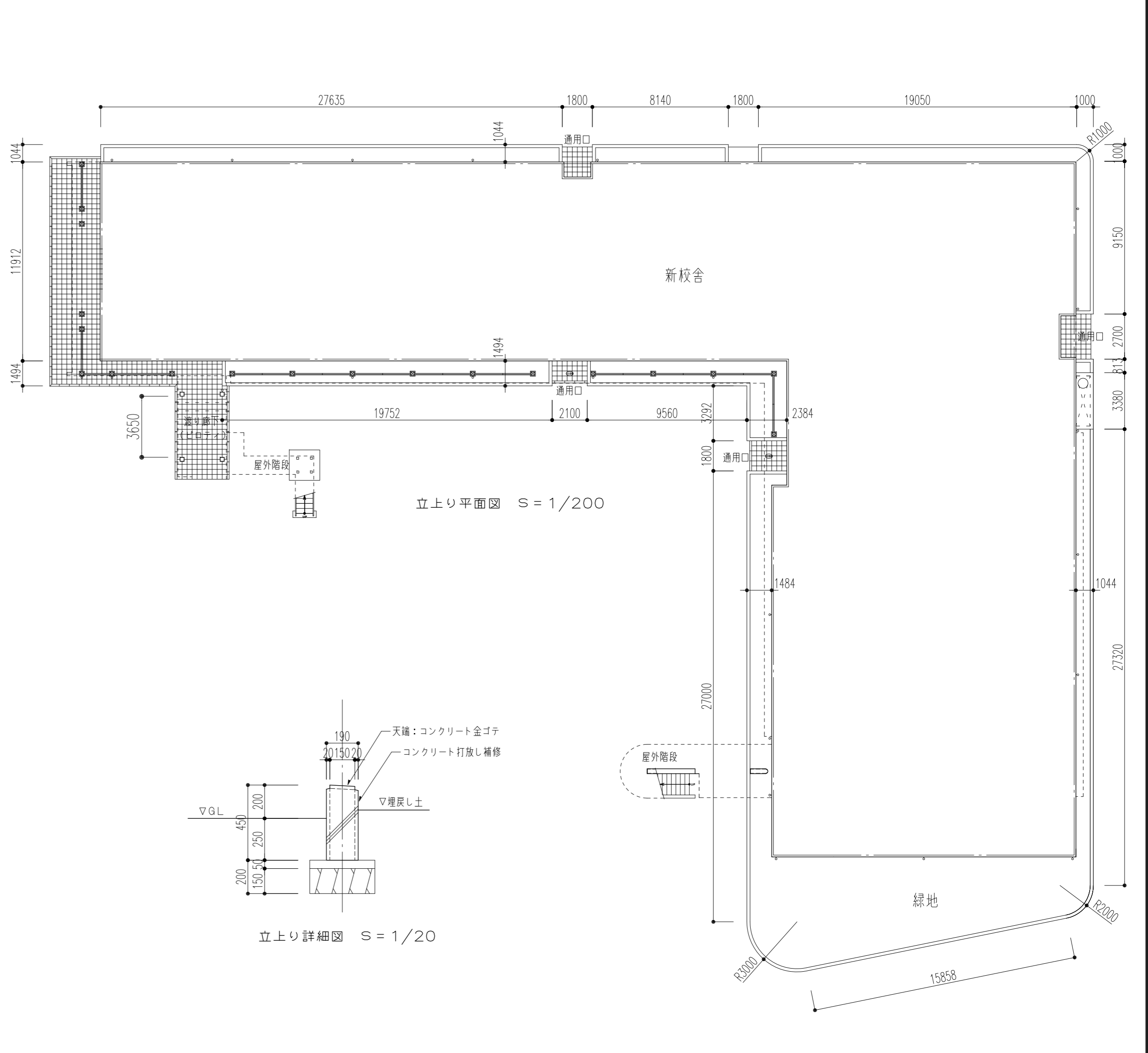
D-72
 No,



躯体防水剤はベストンA（コンクリート1㎡当り20kg混和）同等品とする。



躯体防水剤はベストンA（コンクリート1㎡当り20kg混和）同等品とする。

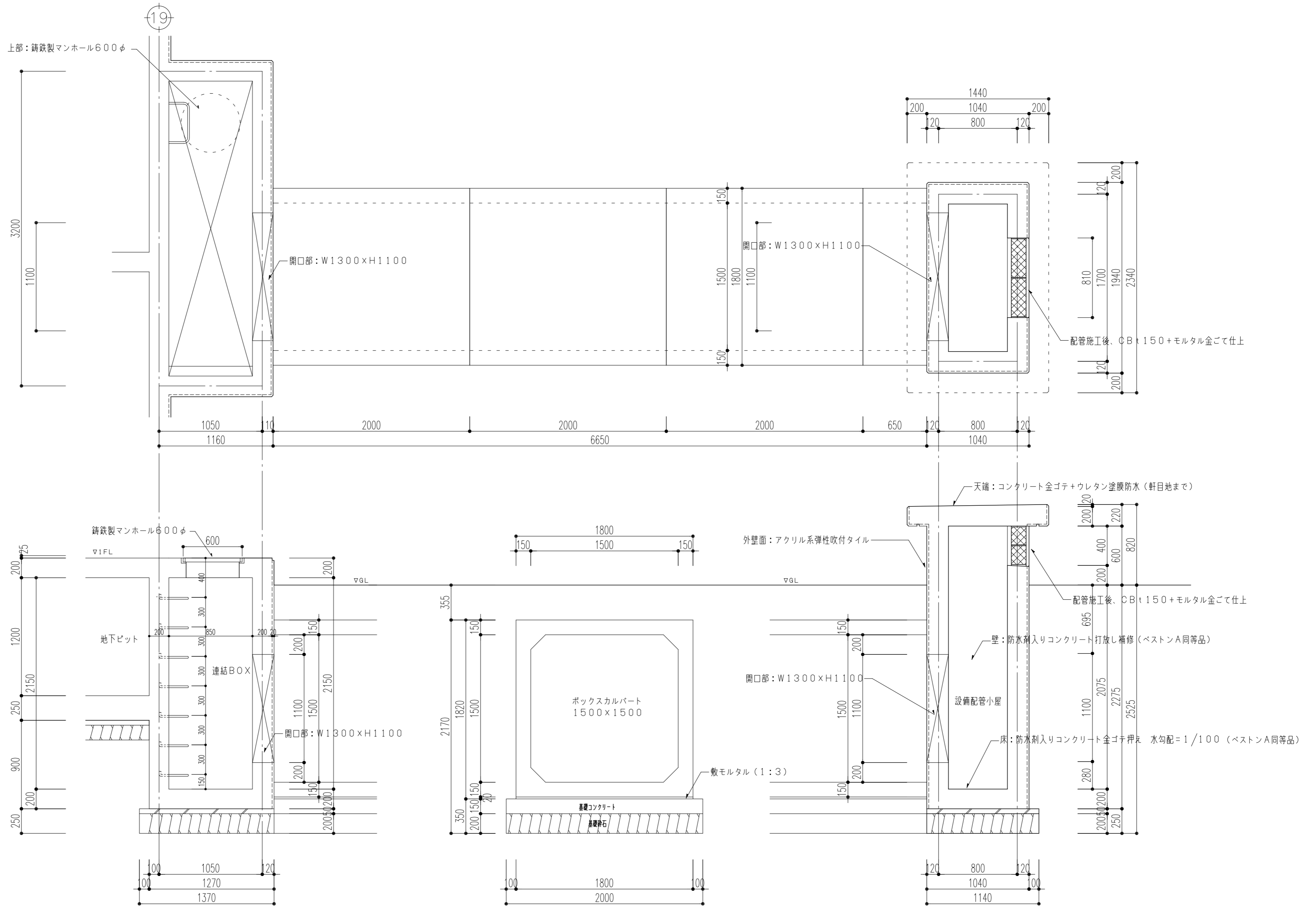


総合建築設計事務所
一級建築士事務所 登録(梨)第1-24366号
一級建築士 登録 第110879号 小林

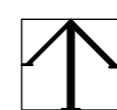
承認	設計	担当	縮尺 A2:1/20, 1/5 A4:1/40, 1/10 設計年月日 00・00・00
----	----	----	---

工事名称	大月短期大学新校舎建設工事
図面名称	外部雑詳細図(3)

D-74
No,



材料表					10㎡当り	
名称	規格・寸法	単位	数量	備考		
基礎コンクリート	18-8-25	m ³	3.00			
基礎型枠	規格	m ²	2.00			
基礎砕石	RC-40	m ²	20.0	t=20.0cm		
敷モルタル	1:3	m ³	0.36			
ボックスカルバート	B=1500 H=1500	個	5.00	L=2.0m w=5180kg		



総合建築設計事務所

一級建築士事務所 登録(梨)第1-24366号
一級建築士 登録 第110879号 小林

承認	設計	担当
----	----	----

縮尺 1/30
設計年月日 00・00・00

工事名称	大月短期大学新校舎建設工事
図面名称	外部雑詳細図(4)

D-75
No,