

令和 2 年度 当初予算総括表

(単位：千円)

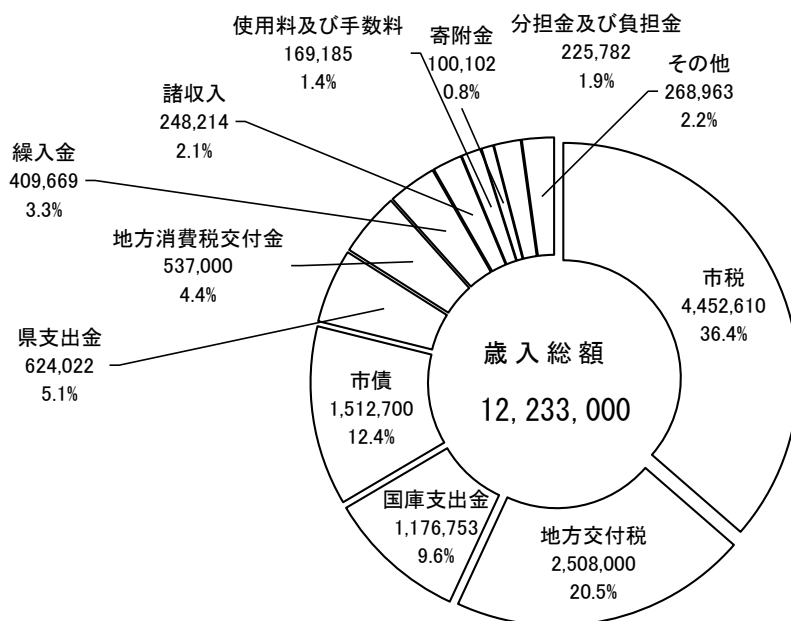
会 計 名	2 年度 (A)	元年度 (B)	比 較	
			(C) : (A) - (B)	(C/B) (%)
一 般 会 計	12,233,000	11,069,000	1,164,000	10.5
特 別 会 計	大 月 短 期 大 学	336,639	316,111	20,528 6.5
	国 民 健 康 保 険	2,876,798	2,974,255	△ 97,457 △ 3.3
	簡 易 水 道	175,287	142,351	32,936 23.1
	下 水 道	575,501	614,086	△ 38,585 △ 6.3
	介 護 保 険	2,790,432	2,464,408	326,024 13.2
	介 護 サ ー ビ ス	6,254	6,231	23 0.4
	後 期 高 齢 者 医 療	699,865	677,467	22,398 3.3
	計	7,460,776	7,194,909	265,867 3.7
合 計	19,693,776	18,263,909	1,429,867 7.8	

一般会計当初予算概要

(歳入)

(単位：千円)

款	2年度		元年度		比較	
	予算額 (A)	構成比 (%)	予算額 (B)	構成比 (%)	(C) : (A) - (B)	(C/B) (%)
1 市 税	4,452,610	36.4	4,537,763	41.0	△ 85,153	△ 1.9
2 地 方 譲 与 税	111,000	0.9	88,000	0.8	23,000	26.1
3 利 子 割 交 付 金	1,000	0.0	4,000	0.0	△ 3,000	△ 75.0
4 配 当 割 交 付 金	11,000	0.1	12,000	0.1	△ 1,000	△ 8.3
5 株 式 等 譲 渡 所 得 割 交 付 金	6,000	0.0	11,000	0.1	△ 5,000	△ 45.5
6 地 方 消 費 税 交 付 金	537,000	4.4	462,000	4.2	75,000	16.2
7 ゴ ル フ 場 利 用 税 交 付 金	28,000	0.2	28,000	0.3	0	-
8 法 人 事 業 税 交 付 金	9,000	0.1	0	0.0	9,000	
9 環 境 性 能 割 交 付 金	8,500	0.1	4,000	0.0	4,500	112.5
10 地 方 特 例 交 付 金	13,100	0.1	11,000	0.1	2,100	19.1
11 地 方 交 付 税	2,508,000	20.5	2,450,000	22.1	58,000	2.4
12 交 通 安 全 対 策 特 別 交 付 金	2,500	0.0	2,700	0.0	△ 200	△ 7.4
13 分 担 金 及 び 負 担 金	225,782	1.9	302,102	2.7	△ 76,320	△ 25.3
14 使 用 料 及 び 手 数 料	169,185	1.4	172,244	1.6	△ 3,059	△ 1.8
15 国 庫 支 出 金	1,176,753	9.6	954,297	8.6	222,456	23.3
16 県 支 出 金	624,022	5.1	600,065	5.4	23,957	4.0
17 財 産 収 入	78,862	0.6	85,113	0.8	△ 6,251	△ 7.3
18 寄 附 金	100,102	0.8	50,002	0.5	50,100	100.2
19 繰 入 金	409,669	3.3	407,249	3.7	2,420	0.6
20 繰 越 金	1	0.0	1	0.0	0	-
21 諸 収 入	248,214	2.1	247,964	2.2	250	0.1
22 市 債	1,512,700	12.4	627,500	5.7	885,200	141.1
自動車取得税交付金	0	0.0	12,000	0.1	△ 12,000	△ 100.0
合 計	12,233,000	100.0	11,069,000	100.0	1,164,000	10.5



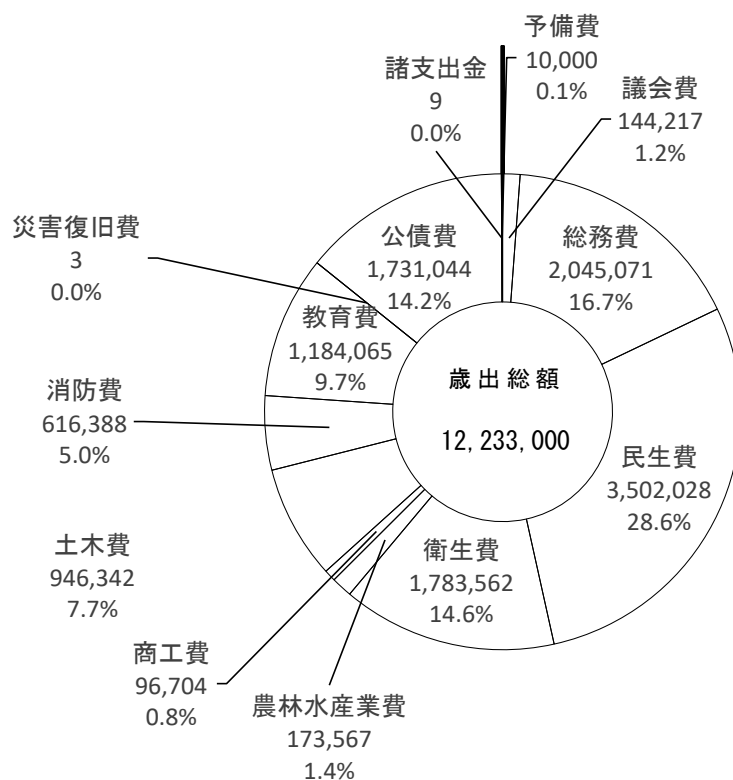
地方譲与税	111,000	0.9%
財産収入	78,862	0.6%
ゴルフ場利用税交付金	28,000	0.2%
法人事業税交付金	9,000	0.1%
配当割交付金	11,000	0.1%
株式等譲渡所得割交付金	6,000	0.0%
地方特例交付金	13,100	0.1%
環境性能割交付金	8,500	0.1%
利子割交付金	1,000	0.0%
交通安全対策特別交付金	2,500	0.0%
繰越金	1	0.0%

(注) 構成比については、四捨五入の関係上、合計が100%にならない場合もあります。

(歳出)

(単位：千円)

款	2年度		元年度		比較	
	予算額 (A)	構成比 (%)	予算額 (B)	構成比 (%)	(C) : (A) - (B)	(C/B) (%)
1 議会費	144,217	1.2	141,030	1.3	3,187	2.3
2 総務費	2,045,071	16.7	1,533,331	13.8	511,740	33.4
3 民生費	3,502,028	28.6	3,125,216	28.2	376,812	12.1
4 衛生費	1,783,562	14.6	1,785,793	16.1	△ 2,231	△ 0.1
5 農林水産業費	173,567	1.4	126,394	1.1	47,173	37.3
6 商工費	96,704	0.8	73,881	0.7	22,823	30.9
7 土木費	946,342	7.7	808,884	7.3	137,458	17.0
8 消防費	616,388	5.0	658,763	6.0	△ 42,375	△ 6.4
9 教育費	1,184,065	9.7	1,013,504	9.2	170,561	16.8
10 災害復旧費	3	0.0	3	0.0	0	-
11 公債費	1,731,044	14.2	1,792,192	16.2	△ 61,148	△ 3.4
12 諸支出金	9	0.0	9	0.0	0	-
13 予備費	10,000	0.1	10,000	0.1	0	-
合計	12,233,000	100.0	11,069,000	100.0	1,164,000	10.5

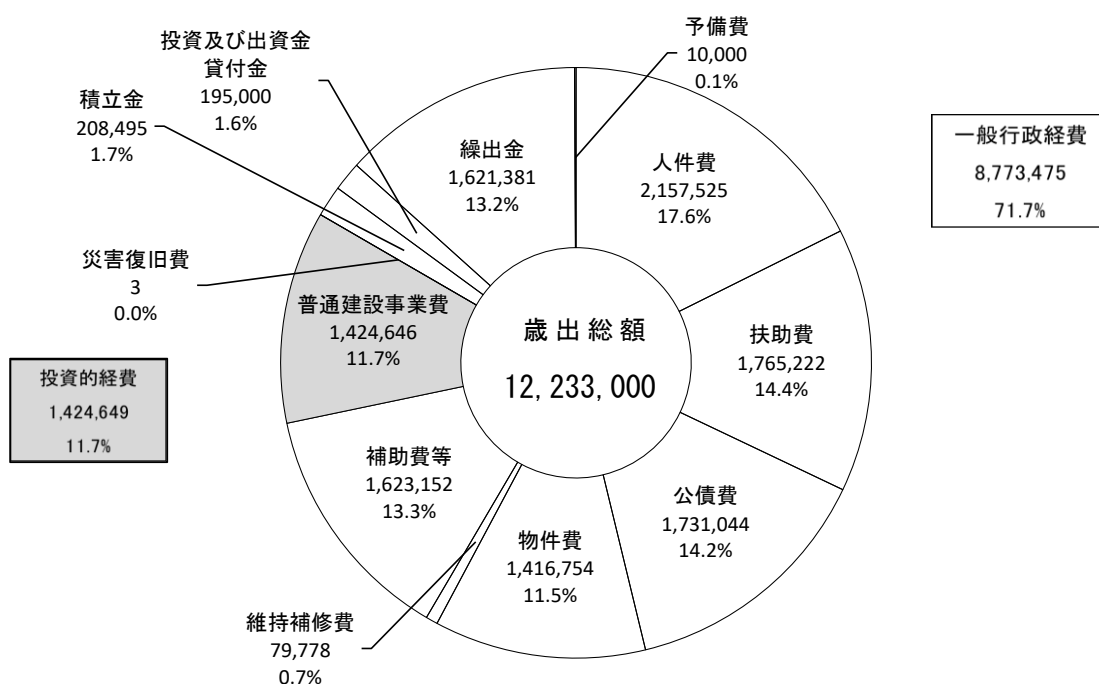


(注) 構成比については、四捨五入の関係上、合計が100%にならない場合もあります。

一般会計当初予算性質別分析表

(単位：千円)

区 分	2 年度		元年度		比 較	
	予 算 額 (A)	構 成 比 (%)	予 算 額 (B)	構 成 比 (%)	(C) : (A) - (B)	(C/B) (%)
(1) 一般行政経費	8,773,475	71.7	8,894,288	80.4	△ 120,813	△ 1.4
1 人件費	2,157,525	17.6	2,115,907	19.1	41,618	2.0
2 扶助費	1,765,222	14.4	1,656,637	15.0	108,585	6.6
3 公債費	1,731,044	14.2	1,792,192	16.2	△ 61,148	△ 3.4
4 物件費	1,416,754	11.5	1,588,424	14.4	△ 171,670	△ 10.8
5 維持補修費	79,778	0.7	76,697	0.7	3,081	4.0
6 補助費等	1,623,152	13.3	1,664,431	15.0	△ 41,279	△ 2.5
(2) 投資的経費	1,424,649	11.7	345,540	3.1	1,079,109	312.3
1 普通建設事業費	1,424,646	11.7	345,537	3.1	1,079,109	312.3
< 1 > 補助事業	337,455	2.8	132,279	1.2	205,176	155.1
< 2 > 単独事業	1,087,191	8.9	213,258	1.9	873,933	409.8
2 災害復旧費	3	0.0	3	0.0	0	-
(3) 積立金	208,495	1.7	132,752	1.2	75,743	57.1
(4) 投資及び出資金	195,000	1.6	145,000	1.3	50,000	34.5
(5) 繰出金	1,621,381	13.2	1,541,420	13.9	79,961	5.2
(6) 予備費	10,000	0.1	10,000	0.1	0	-
合 計	12,233,000	100.0	11,069,000	100.0	1,164,000	10.5

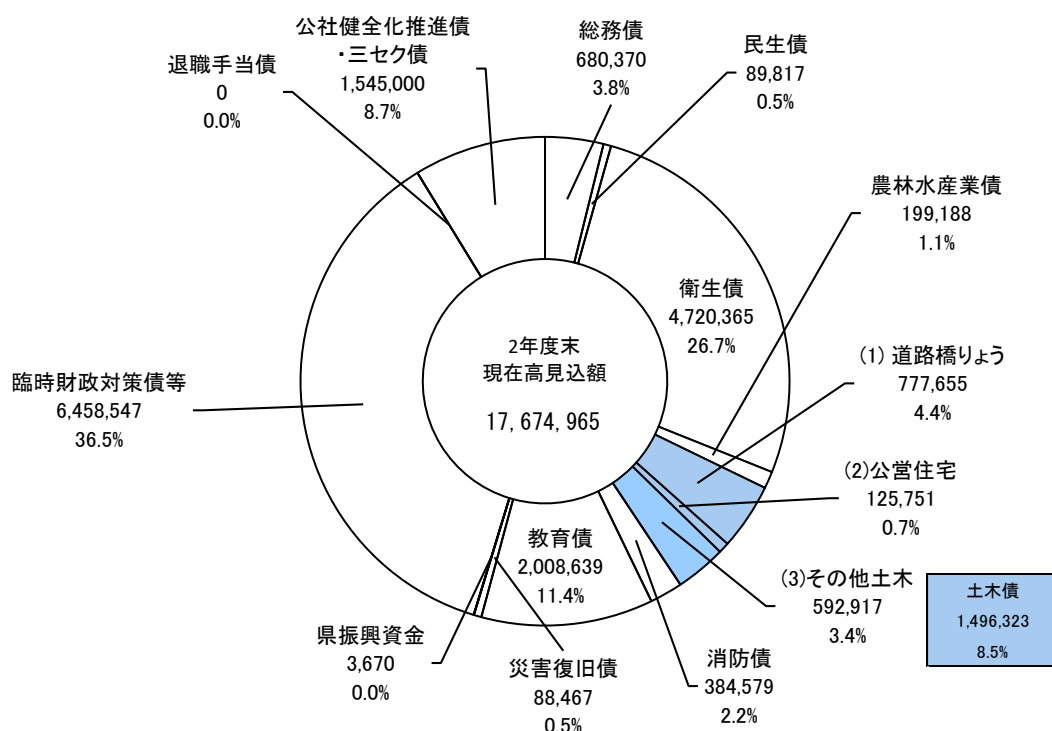


(注) 構成比については、四捨五入の関係上、合計が100%にならない場合もあります。

一般会計 地方債（借入）目的別残高見込額

（単位：千円）

区 分	30年度末 現在高	元年度末 現在高見込額	元年度中増減見込額		2年度末 現在高見込額	
			起債見込額	元金償還見込額		
1 総 務 債	132,960	123,590	578,400	21,620	680,370	
2 民 生 債	26,830	6,967	83,900	1,050	89,817	
3 衛 生 債	3,361,039	4,930,949	153,000	363,584	4,720,365	
4 農 林 水 産 業 債	176,144	168,974	50,000	19,786	199,188	
5 土 木 債	(1) 道路橋りょう	993,376	874,634	17,800	114,779	777,655
	(2) 公 営 住 宅	156,208	134,282	19,400	27,931	125,751
	(3) そ の 他 土 木	766,773	681,164	13,100	101,347	592,917
	計	1,916,357	1,690,080	50,300	244,057	1,496,323
6 消 防 債	478,229	407,782	54,800	78,003	384,579	
7 教 育 債	2,240,201	2,104,869	122,300	218,530	2,008,639	
8 災 害 復 旧 債	76,474	91,579		3,112	88,467	
9 県 振 興 資 金	16,520	8,680		5,010	3,670	
10 臨 時 財 政 対 策 債 等	6,449,516	6,487,296	420,000	448,749	6,458,547	
11 退 職 手 当 債	87,500	18,750		18,750		
12 公 社 健 全 化 推 進 債 ・ 三 セ ク 債	1,845,000	1,695,000		150,000	1,545,000	
合 計	16,806,770	17,734,516	1,512,700	1,572,251	17,674,965	



(注) 構成比については、四捨五入の関係上、合計が100%にならない場合もあります。
 ※ 臨時財政対策債等とは、臨時財政対策債、減税補てん債、臨時税収補てん債の計です。

特別会計当初予算概要

特別会計総括表

〔上段 2年度
中段 前年度
下段 比較〕

(単位：千円)

会計名	当初予算額	財 源 内 訳					
		保険税 (料)	使用料及び 手数料	国・ 県 支 出 金	市 債	一般会計 繰入金	そ の 他
大月短期大学	336,639		197,937			116,125	22,577
	316,111		223,484			69,771	22,856
	20,528		△ 25,547			46,354	△ 279
国民健康保険	2,876,798	500,628	400	2,110,380		203,178	62,212
	2,974,255	516,746	400	2,127,247		221,157	108,705
	△ 97,457	△ 16,118	0	△ 16,867		△ 17,979	△ 46,493
簡易水道	175,287		78,286	10,000	20,000	56,628	10,373
	142,351		78,391			54,248	9,712
	32,936		△ 105	10,000	20,000	2,380	661
下水道	575,501		46,337	25,000	118,400	385,192	572
	614,086		44,888	28,000	153,600	387,499	99
	△ 38,585		1,449	△ 3,000	△ 35,200	△ 2,307	473
介護保険	2,790,432	542,987	312	1,083,777		438,658	724,698
	2,464,408	487,656	321	953,674		386,969	635,788
	326,024	55,331	△ 9	130,103		51,689	88,910
介護サービス	6,254					140	6,114
	6,231					1,483	4,748
	23					△ 1,343	1,366
後期高齢者医療	699,865	277,696	36			421,451	682
	677,467	256,405	36			420,284	742
	22,398	21,291	0			1,167	△ 60
計	7,460,776	1,321,311	323,308	3,229,157	138,400	1,621,372	827,228
	7,194,909	1,260,807	347,520	3,108,921	153,600	1,541,411	782,650
	265,867	60,504	△ 24,212	120,236	△ 15,200	79,961	44,578

大月短期大学特別会計

(単位：千円)

款	歳 入			款	歳 出		
	2年当初	元年当初	比 較		2年当初	元年当初	比 較
1 使用料及び 手数料	197,937	223,484	△ 25,547	1 短期大学費	321,834	312,988	8,846
2 財産収入	20	160	△ 140	2 公債費	13,805	2,123	11,682
3 繰入金	116,125	69,771	46,354	3 予備費	1,000	1,000	0
4 繰越金	1	1	0				
5 諸収入	22,556	22,695	△ 139				
歳入合計	336,639	316,111	20,528	歳出合計	336,639	316,111	20,528

国民健康保険特別会計

(単位：千円)

歳 入				歳 出			
款	2年当初	元年当初	比 較	款	2年当初	元年当初	比 較
1 国民健康 保 險 税	500,628	516,746	△ 16,118	1 総 務 費	42,329	41,034	1,295
2 使用料及び 手 数 料	400	400	0	2 保 險 給 付 費	2,080,221	2,091,246	△ 11,025
3 国庫支出金	1,612	0	1,612	3 国民健康保険 事業費納付金	721,026	812,142	△ 91,116
4 県 支 出 金	2,108,768	2,127,247	△ 18,479	4 共 同 事 業 金 拠 出 金	4	4	0
5 財 産 収 入	31	33	△ 2	5 保 健 事 業 費	29,674	26,193	3,481
6 繰 入 金	264,549	329,019	△ 64,470	6 基 金 積 立 金	31	33	△ 2
7 繰 越 金	1	1	0	7 諸 支 出 金	3,513	3,603	△ 90
8 諸 収 入	809	809	0				
歳入合計	2,876,798	2,974,255	△ 97,457	歳出合計	2,876,798	2,974,255	△ 97,457

簡易水道特別会計

(単位：千円)

歳 入				歳 出			
款	2年当初	元年当初	比 較	款	2年当初	元年当初	比 較
1 使用料及び 手 数 料	78,286	78,391	△ 105	1 総 務 費	122,731	89,795	32,936
2 国庫支出金	10,000	0	10,000	2 公 債 費	51,556	51,556	0
3 財 産 収 入	2	57	△ 55	3 予 備 費	1,000	1,000	0
4 繰 入 金	57,628	55,248	2,380				
5 繰 越 金	1	1	0				
6 諸 収 入	9,370	8,654	716				
7 市 債	20,000	0	20,000				
歳入合計	175,287	142,351	32,936	歳出合計	175,287	142,351	32,936

下 水 道 特 別 会 計

(単位：千円)

歳 入				歳 出			
款	2年当初	元年当初	比 較	款	2年当初	元年当初	比 較
1 分担金及び負担金	570	97	473	1 下水道費	194,303	180,903	13,400
2 使用料及び手数料	46,337	44,888	1,449	2 公債費	380,198	432,183	△ 51,985
3 国庫支出金	25,000	28,000	△ 3,000	3 予備費	1,000	1,000	0
4 繰入金	385,192	387,499	△ 2,307				
5 繰越金	1	1	0				
6 諸収入	1	1	0				
7 市債	118,400	153,600	△ 35,200				
歳入合計	575,501	614,086	△ 38,585	歳出合計	575,501	614,086	△ 38,585

介 護 保 険 特 別 会 計

(単位：千円)

歳 入				歳 出			
款	2年当初	元年当初	比 較	款	2年当初	元年当初	比 較
1 介護保険料	542,987	487,656	55,331	1 総務費	57,886	62,005	△ 4,119
2 使用料及び手数料	312	321	△ 9	2 保険給付費	2,620,140	2,293,290	326,850
3 国庫支出金	687,677	603,243	84,434	3 地域支援事業費	110,845	107,612	3,233
4 支払基金交付金	723,580	634,571	89,009	4 基金積立金	17	12	5
5 県支出金	396,100	350,431	45,669	5 諸支出金	544	489	55
6 財産収入	13	8	5	6 予備費	1,000	1,000	0
7 繰入金	438,659	386,970	51,689				
8 繰越金	1	1	0				
9 諸収入	1,103	1,207	△ 104				
歳入合計	2,790,432	2,464,408	326,024	歳出合計	2,790,432	2,464,408	326,024

介護サービス特別会計

(単位：千円)

款	歳入			款	歳出		
	2年当初	元年当初	比較		2年当初	元年当初	比較
1 サービス収入	6,112	4,746	1,366	1 サービス費	6,153	6,130	23
2 繰入金	140	1,483	△ 1,343	2 諸支出金	1	1	0
3 繰越金	1	1	0	3 予備費	100	100	0
4 諸収入	1	1	0				
歳入合計	6,254	6,231	23	歳出合計	6,254	6,231	23

後期高齢者医療特別会計

(単位：千円)

款	歳入			款	歳出		
	2年当初	元年当初	比較		2年当初	元年当初	比較
1 後期高齢者医療保険料	277,696	256,405	21,291	1 総務費	2,674	2,520	154
2 使用料及び手数料	36	36	0	2 後期高齢者医療広域連合納付金	696,030	673,726	22,304
3 繰入金	421,451	420,284	1,167	3 諸支出金	661	721	△ 60
4 繰越金	1	1	0	4 予備費	500	500	0
5 諸収入	681	741	△ 60				
歳入合計	699,865	677,467	22,398	歳出合計	699,865	677,467	22,398

特別会計 地方債(借入)残高見込額

(単位：千円)

特別会計名	元年度末 現在高見込額	2年度中増減見込額		2年度末 現在高見込額
		起債見込額	元金償還見込額	
大月短期大学特別会計	234,472	0	12,923	221,549
簡易水道特別会計	650,877	20,000	39,868	631,009
下水道特別会計	3,497,935	118,400	323,166	3,293,169

【資料編】

一般会計当初予算額の推移

(単位：千円)

	H21年度	H22年度	H23年度	H24年度	H25年度	H26年度
一般会計	11,704,000	10,972,000	11,260,000	11,434,000	13,925,000	11,735,000
増減額	△ 764,000	△ 732,000	288,000	174,000	2,491,000	△ 2,190,000
増減率	△ 6.1	△ 6.3	2.6	1.5	21.8	△ 15.7

	H27年度	H28年度	H29年度	H30年度	R元 当初予算額	R2 当初予算額
	12,016,000	11,353,000	11,365,000	10,972,000	11,069,000	12,233,000
	281,000	△ 663,000	12,000	△ 393,000	97,000	1,164,000
	2.4	△ 5.5	0.1	△ 3.5	0.9	10.5

市税の推移

(単位：千円)

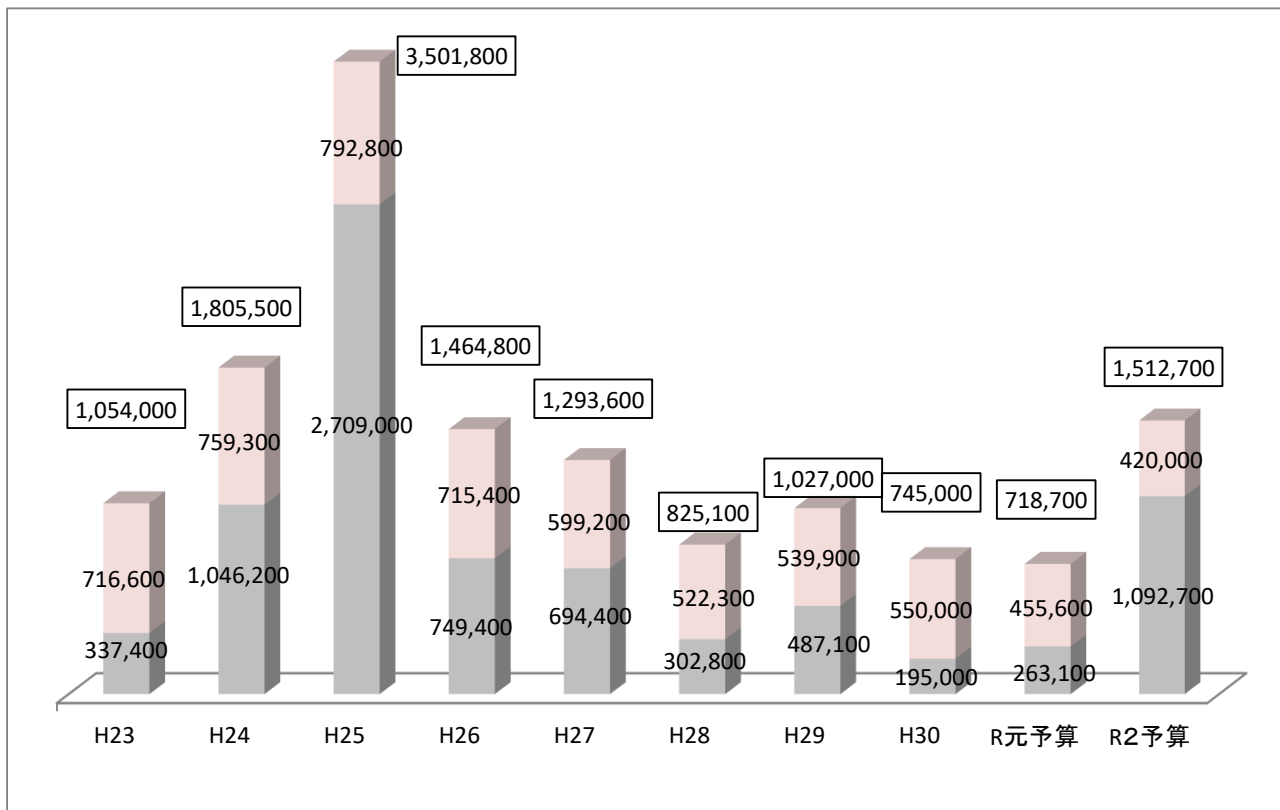
	H27決算額	H28決算額	H29決算額	H30決算額	R元 当初予算額	R2 当初予算額
市民税	1,295,289	1,285,600	1,284,395	1,250,343	1,221,475	1,198,195
個人市民税	1,094,115	1,100,989	1,083,004	1,083,130	1,048,371	1,044,876
法人市民税	201,174	184,611	201,391	167,213	173,104	153,319
固定資産税	3,500,474	3,406,245	3,298,612	3,165,900	3,089,767	3,043,058
軽自動車税	62,340	75,287	76,953	79,022	87,163	82,584
軽自動車税	62,340	75,287	76,953	79,022	80,163	79,584
環境性能割	-	-	-	-	7,000	3,000
市たばこ税	144,563	137,798	133,867	130,631	139,047	128,501
入湯税	345	322	294	286	310	271
特別土地保有税					1	1
計	5,003,011	4,905,252	4,794,121	4,626,182	4,537,763	4,452,610

一般会計 地方債発行(借入)額の推移

(単位：千円)

項目 \ 年度	H23決算額	H24決算額	H25決算額	H26決算額	H27決算額
臨時財政対策債等	716,600	759,300	792,800	715,400	599,200
臨時債等を除く発行額	337,400	1,046,200	2,709,000	749,400	694,400
計	1,054,000	1,805,500	3,501,800	1,464,800	1,293,600

	H28決算額	H29決算額	H30決算額	R元予算	R2予算
	522,300	539,900	550,000	455,600	420,000
	302,800	487,100	195,000	263,100	1,092,700
	825,100	1,027,000	745,000	718,700	1,512,700



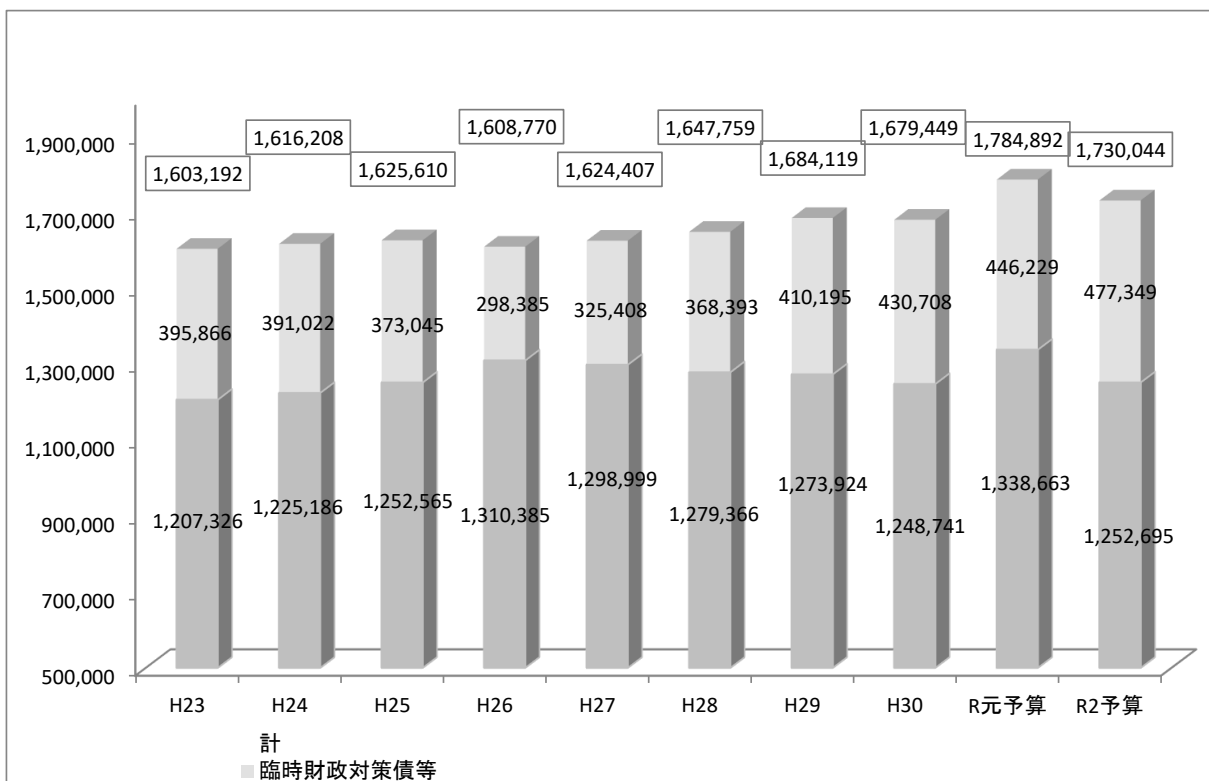
- ※ 臨時財政対策債等とは、臨時財政対策債、減税補てん債、臨時税収補てん債の計です。
- ※ 臨時財政対策債は、本来国から交付されるべき地方交付税の財源不足分として市が借入していますが、その元利償還金は100%交付税措置されています。

一般会計 元利償還額の推移

(単位：千円)

年度 項目	H23決算額	H24決算額	H25決算額	H26決算額	H27決算額
臨時財政対策債等	395,866	391,022	373,045	298,385	325,408
臨時債等を除く償還額	1,207,326	1,225,186	1,252,565	1,310,385	1,298,999
計	1,603,192	1,616,208	1,625,610	1,608,770	1,624,407

H28決算額	H29決算額	H30決算額	R元予算	R2予算
368,393	410,195	430,708	446,229	477,349
1,279,366	1,273,924	1,248,741	1,338,663	1,252,695
1,647,759	1,684,119	1,679,449	1,784,892	1,730,044



※ 臨時財政対策債等とは、臨時財政対策債、減税補てん債、臨時税収補てん債の計です。

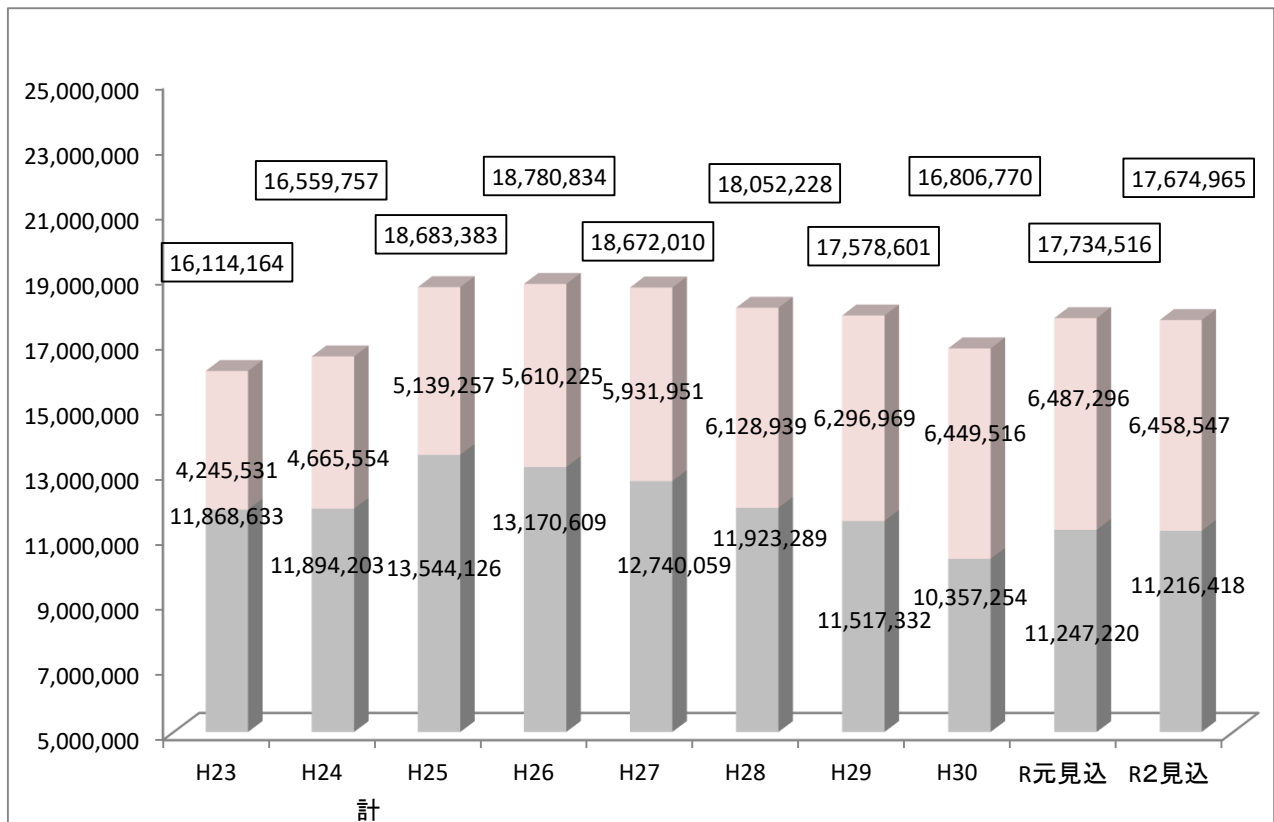
※ 臨時財政対策債は、本来国から交付されるべき地方交付税の財源不足分として市が借入れていますが、その元利償還金は100%交付税措置されています。

一般会計 地方債（借入）残高の推移

（単位：千円）

項目 \ 年度	H23決算額	H24決算額	H25決算額	H26決算額	H27決算額
臨時財政対策債等	4,245,531	4,665,554	5,139,257	5,610,225	5,931,951
臨時債等を除く残高	11,868,633	11,894,203	13,544,126	13,170,609	12,740,059
計	16,114,164	16,559,757	18,683,383	18,780,834	18,672,010

H28決算額	H29決算額	H30決算額	R元見込	R2見込
6,128,939	6,296,969	6,449,516	6,487,296	6,458,547
11,923,289	11,517,332	10,357,254	11,247,220	11,216,418
18,052,228	17,578,601	16,806,770	17,734,516	17,674,965



- ※ 臨時財政対策債等とは、臨時財政対策債、減税補てん債、臨時税収補てん債の計です。
- ※ 臨時財政対策債は、本来国から交付されるべき地方交付税の財源不足分として市が借入していますが、その元利償還金は100%交付税措置されています。

会計別 地方債（借入）残高の推移

(単位：千円)

	H27決算額	H28決算額	H29決算額	H30決算額	R元見込	R2見込
一般会計	18,672,010	18,052,228	17,578,601	16,806,770	17,734,516	17,674,965
臨時財政対策債 減税補てん債 臨時税収補てん債	5,931,951	6,128,939	6,296,969	6,449,516	6,487,296	6,458,547
臨時債等を除く残高	12,740,059	11,923,289	11,281,632	10,357,254	11,247,220	11,216,418
短大会計	0	235,700	235,700	235,700	234,472	221,549
国保会計	0	0	0	0	0	0
簡水会計	837,345	766,372	728,545	690,051	650,877	631,009
下水道会計	4,362,736	4,150,149	3,917,773	3,692,267	3,497,935	3,293,169
病院会計	2,351,057	2,164,612	1,989,076	1,821,805	(地方独立行政法人化)	(地方独立行政法人化)
計	26,223,148	25,369,061	24,449,695	23,246,593	22,117,800	21,820,692
臨時債等を除く残高	20,291,197	19,240,122	18,152,726	16,797,077	15,630,504	15,362,145

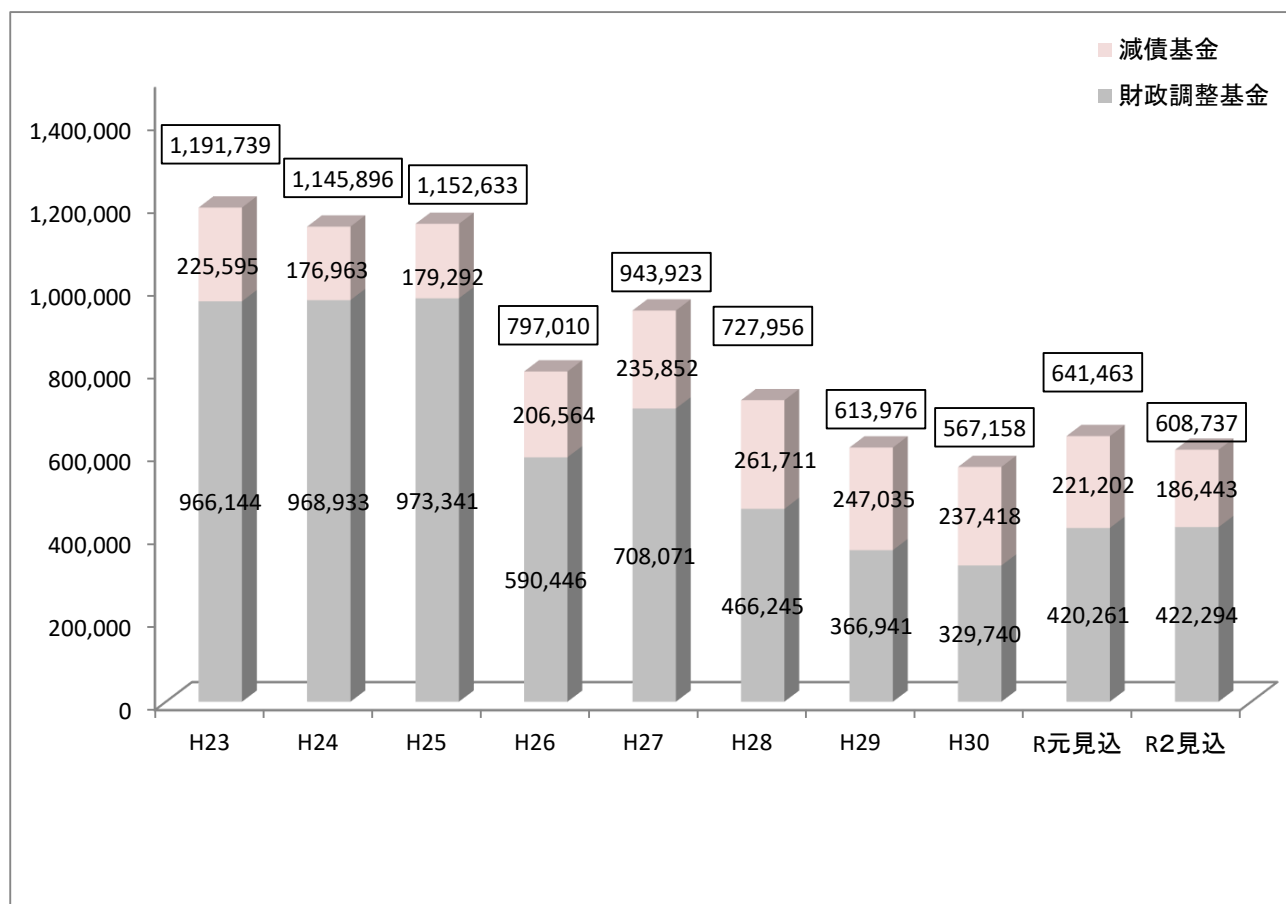
病院の企業債（平成30年度末残高：1,821,805千円）については、平成31年4月市立中央病院の地方独立行政法人化に伴い、一般会計に引き継がれた。

一般会計 財政調整基金・減債基金残高の推移

(単位：千円)

年度 項目	H23決算額	H24決算額	H25決算額	H26決算額	H27決算額
財政調整基金	966,144	968,933	973,341	590,446	708,071
減債基金	225,595	176,963	179,292	206,564	235,852
計	1,191,739	1,145,896	1,152,633	797,010	943,923

H28決算額	H29決算額	H30決算額	R元見込	R2見込
466,245	366,941	329,740	420,261	422,294
261,711	247,035	237,431	221,202	186,443
727,956	613,976	567,171	641,463	608,737



特別会計等への繰出金・補助金等の推移

(単位：千円)

区 分	H27決算額	H28決算額	H29決算額	H30決算額	H31 当初予算額	R2 当初予算額
短期大学特別会計	65,584	62,109	95,813	56,233	69,771	116,125
国民健康保険特別会計	269,544	253,216	245,224	220,955	221,157	203,178
簡易水道特別会計	64,318	55,614	61,566	55,869	54,248	56,628
下水道特別会計	363,828	350,031	372,991	383,132	387,499	385,192
介護保険特別会計	390,269	384,146	380,559	393,797	386,969	438,658
介護サービス特別会計	0		422	355	1,483	140
後期高齢者医療特別会計	402,702	399,383	414,659	410,949	420,284	421,451
病院事業会計	706,045	904,583	701,595	819,182	(地方独立行政法人化)	(地方独立行政法人化)
地方独立行政法人 大月市立中央病院	—	—	—	—	734,345	728,325
大月都留広域事務組合	675,409	674,523	607,486	459,825	475,335	480,211
東部地域広域水道企業団	191,286	250,152	217,605	185,851	229,735	213,385
計	3,128,985	3,333,757	3,097,920	2,986,148	2,980,826	3,043,293

引上げ分の地方消費税交付金が充てられる社会保障4経費その他社会保障施策に要する経費

(歳入)

地方消費税交付金(社会保障財源化分)

297,779千円

(歳出)

社会保障4経費その他社会保障施策に要する経費

4,000,577千円

【社会保障4経費その他社会保障施策に要する経費】

(単位:千円)

事業名		経費	財源内訳				
			特定財源			一般財源	
			国県 支出金	市債	その他	引上げ分の 地方消費税 (社会保障財源化 分の市町村交付 金)	その他
社会福祉	障害者福祉事業	690,282	457,920		12,413	26,981	192,968
	高齢者福祉事業	73,372	2,602		15,534	6,776	48,460
	児童福祉事業	820,636	493,551		23,440	37,248	266,397
	母子父子福祉事業	86,615	31,892		9	6,712	48,002
	生活保護扶助事業	309,444	231,148		2	9,604	68,690
	その他	74,848	6,899		1,319	8,174	58,456
	小計	2,055,197	1,224,012	0	52,717	95,495	682,973
社会保険	国民健康保険事業	203,284	102,695			12,339	88,250
	介護保険事業	438,240	24,786			50,719	362,735
	後期高齢者医療事業	423,738	61,725			44,408	317,605
	小計	1,065,262	189,206	0	0	107,466	768,590
保健衛生	健康増進事業 (高齢者医療事業含)	11,251	792		184	1,260	9,015
	病院事業	728,325		95,000		77,690	555,635
	疾病予防対策事業	108,876	3,093		2,387	12,684	90,712
	医療提供体制 確保事業	20,939				2,569	18,370
	その他	10,727	5,720			614	4,393
	小計	880,118	9,605	95,000	2,571	94,817	678,125
合計		4,000,577	1,422,823	95,000	55,288	297,779	2,129,687

※引上げ分の地方消費税交付金297,779千円は、上記事業の一般財源の一部となっています。