

## 平成26年度 当初予算総括表

(単位：千円)

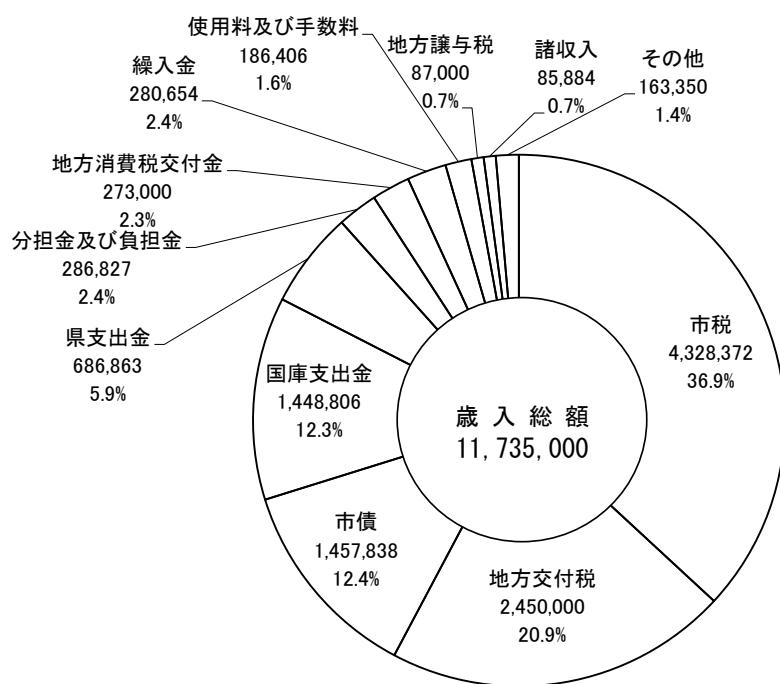
会 計 名	26年度 (A)	25年度 (B)	比 較		
			(C) : (A) - (B)	(C/B) (%)	
一 般 会 計	11,735,000	13,925,000	△ 2,190,000	△ 15.7	
特 別 会 計	大月短期大学	326,165	435,536	△ 109,371	△ 25.1
	国民健康保険	3,340,524	3,241,598	98,926	3.1
	簡易水道	142,920	138,595	4,325	3.1
	下水道	662,798	529,344	133,454	25.2
	介護保険	2,299,064	2,246,541	52,523	2.3
	介護サービス	8,699	8,602	97	1.1
	後期高齢者医療	632,948	642,454	△ 9,506	△ 1.5
	計	7,413,118	7,242,670	170,448	2.4
病 院 事 業 会 計	収益的収入	2,643,227	2,600,052	43,175	1.7
	収益的支出	3,003,462	2,693,518	309,944	11.5
	資本的収入	635,886	2,692,526	△ 2,056,640	△ 76.4
	資本的支出	712,673	2,763,889	△ 2,051,216	△ 74.2
合 計 (病院会計は支出)	22,864,253	26,625,077	△ 3,760,824	△ 14.1	

# 一般会計当初予算概要

(歳入)

(単位：千円)

款	26年度		25年度		比較	
	予 算 額 (A)	構 成 比 (%)	予 算 額 (B)	構 成 比 (%)	(C) : (A) - (B)	(C/B) (%)
1 市 税	4,328,372	36.9	4,506,468	32.4	△ 178,096	△ 4.0
2 地 方 譲 与 税	87,000	0.7	115,000	0.8	△ 28,000	△ 24.3
3 利 子 割 交 付 金	5,000	0.0	4,000	0.0	1,000	25.0
4 配 当 割 交 付 金	11,000	0.1	6,000	0.0	5,000	83.3
5 株 式 等 譲 渡 所 得 割 交 付 金	1,000	0.0	1,000	0.0	0	-
6 地 方 消 費 税 交 付 金	273,000	2.3	250,000	1.8	23,000	9.2
7 ゴルフ場利用税交付金	36,000	0.3	37,000	0.3	△ 1,000	△ 2.7
8 自動車取得税交付金	13,000	0.1	27,000	0.2	△ 14,000	△ 51.9
9 地方特例交付金	7,000	0.1	7,000	0.0	0	-
10 地方交付税	2,450,000	20.9	2,320,000	16.7	130,000	5.6
11 交通安全対策特別交付金	3,200	0.0	3,700	0.0	△ 500	△ 13.5
12 分担金及び負担金	286,827	2.5	287,516	2.1	△ 689	△ 0.2
13 使用料及び手数料	186,406	1.6	185,985	1.3	421	0.2
14 国庫支出金	1,448,806	12.4	1,109,904	8.0	338,902	30.5
15 県 支 出 金	686,863	5.9	899,108	6.5	△ 212,245	△ 23.6
16 財 産 収 入	87,146	0.7	73,432	0.5	13,714	18.7
17 寄 附 金	3	0.0	3	0.0	0	-
18 繰 入 金	280,654	2.4	375,021	2.7	△ 94,367	△ 25.2
19 繰 越 金	1	0.0	1	0.0	0	-
20 諸 収 入	85,884	0.7	112,162	0.8	△ 26,278	△ 23.4
21 市 債	1,457,838	12.4	3,604,700	25.9	△ 2,146,862	△ 59.6
合 計	11,735,000	100.0	13,925,000	100.0	△ 2,190,000	△ 15.7



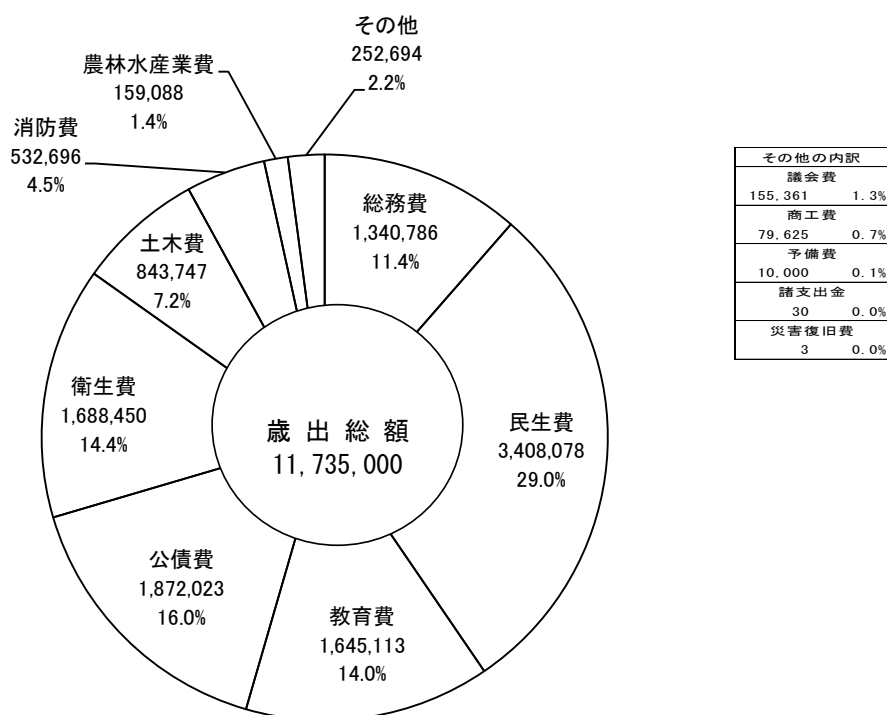
その他の内訳	
財産収入	
87,146	0.7%
ゴルフ場利用税交付金	36,000 0.3%
自動車取得税交付金	13,000 0.1%
地方特例交付金	7,000 0.1%
配当割交付金	11,000 0.1%
利子割交付金	5,000 0.0%
交通安全対策特別交付金	3,200 0.0%
株式等譲渡所得割交付金	1,000 0.0%
寄附金	3 0.0%
繰越金	1 0.0%

(注) 構成比については、四捨五入の関係上、合計が100%にならない場合もあります。

(歳出)

(単位：千円)

款	26年度		25年度		比 較	
	予 算 額 (A)	構 成 比 (%)	予 算 額 (B)	構 成 比 (%)	(C) : (A) - (B)	(C/B) (%)
1 議 会 費	155,361	1.3	154,459	1.1	902	0.6
2 総 務 費	1,340,786	11.4	3,507,651	25.2	△ 2,166,865	△ 61.8
3 民 生 費	3,408,078	29.0	3,364,462	24.2	43,616	1.3
4 衛 生 費	1,688,450	14.4	1,478,314	10.6	210,136	14.2
5 農 林 水 産 業 費	159,088	1.4	157,262	1.1	1,826	1.2
6 商 工 費	79,625	0.7	78,878	0.6	747	0.9
7 土 木 費	843,747	7.2	782,925	5.6	60,822	7.8
8 消 防 費	532,696	4.5	562,546	4.0	△ 29,850	△ 5.3
9 教 育 費	1,645,113	14.0	2,139,228	15.4	△ 494,115	△ 23.1
10 災 害 復 旧 費	3	0.0	103,579	0.7	△ 103,576	減
11 公 債 費	1,872,023	16.0	1,585,666	11.4	286,357	18.1
12 諸 支 出 金	30	0.0	30	0.0	0	-
13 予 備 費	10,000	0.1	10,000	0.1	0	-
合 計	11,735,000	100.0	13,925,000	100.0	△ 2,190,000	△ 15.7

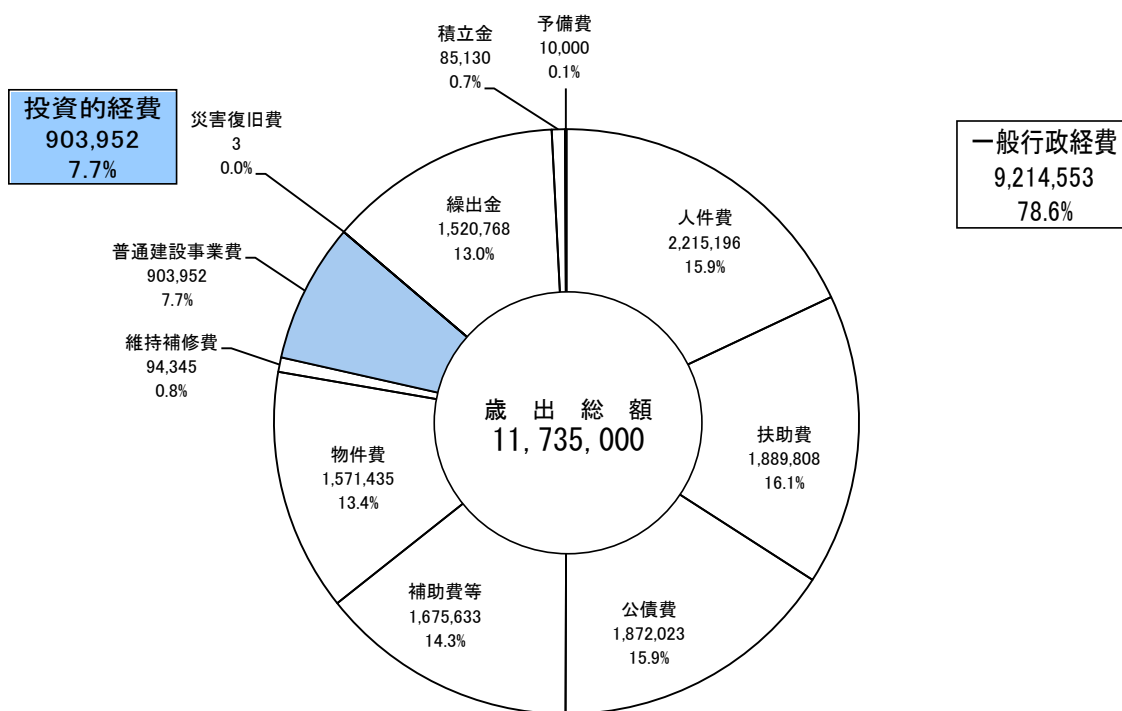


(注) 構成比については、四捨五入の関係上、合計が100%にならない場合もあります。

# 一般会計当初予算性質別分析表

(単位：千円)

区 分	26年度		25年度		比 較	
	予 算 額 (A)	構 成 比 (%)	予 算 額 (B)	構 成 比 (%)	(C) : (A) - (B)	(C/B) (%)
(1) 一般行政経費	9,215,147	78.5	10,910,006	78.3	△ 1,694,859	△ 15.5
1 人件費	2,111,903	18.0	2,215,466	15.9	△ 103,563	△ 4.7
2 扶助費	1,889,808	16.1	1,768,788	12.7	121,020	6.8
3 公債費	1,872,023	15.9	1,585,666	11.4	286,357	18.1
4 物件費	1,571,435	13.4	1,505,286	10.8	66,149	4.4
5 維持補修費	94,345	0.8	115,156	0.8	△ 20,811	△ 18.1
6 補助費等	1,675,633	14.3	3,719,644	26.7	△ 2,044,011	△ 55.0
(2) 投資的経費	903,955	7.7	1,374,353	9.9	△ 470,398	△ 34.2
1 普通建設事業費	903,952	7.7	1,270,774	9.1	△ 366,822	△ 28.9
< 1 > 補助事業	427,996	3.6	712,492	5.1	△ 284,496	△ 39.9
< 2 > 単独事業	475,956	4.1	558,282	4.0	△ 82,326	△ 14.7
2 災害復旧費	3	0.0	103,579	0.8	△ 103,576	減
(3) 積立金	85,130	0.7	61,313	0.4	23,817	38.8
(4) 投資及び出資金 貸付	0	0.0	0	0.0	0	-
(5) 繰出金	1,520,768	13.0	1,569,328	11.3	△ 48,560	△ 3.1
(6) 予備費	10,000	0.1	10,000	0.1	0	-
合 計	11,735,000	100.0	13,925,000	100.0	△ 2,190,000	△ 15.7



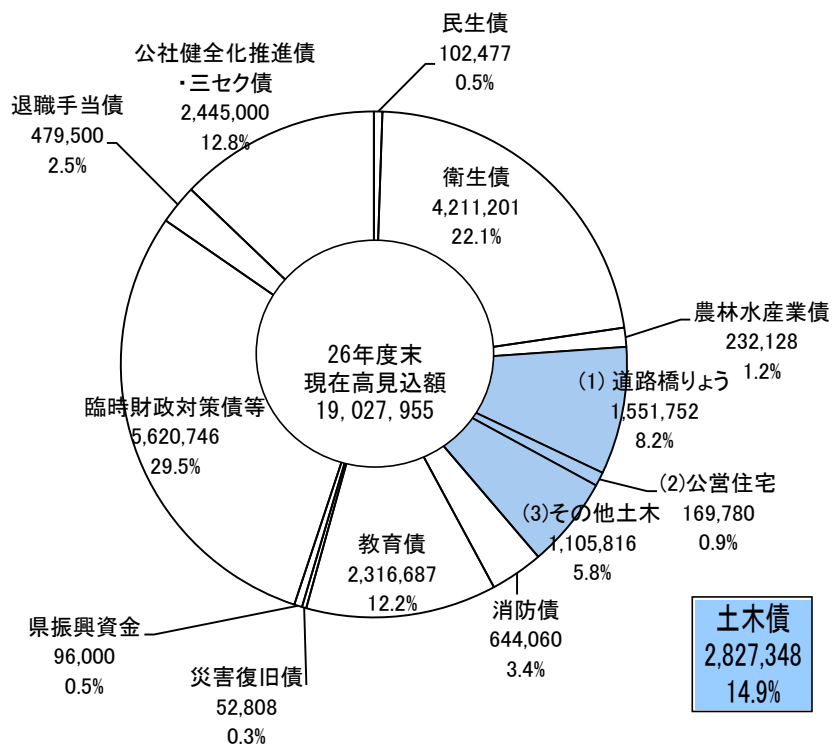
(注) 構成比については、四捨五入の関係上、合計が100%にならない場合もあります。

## 一般会計 地方債（借入） 目的別残高見込額

（単位：千円）

区 分	24年度末 現在高	25年度末 現在高見込額	26年度中増減見込額		26年度末 現在高見込額	
			起債見込額	元金償還見込額		
1 民 生 債	138,122	120,475		17,998	102,477	
2 衛 生 債	4,587,341	4,403,409		192,208	4,211,201	
3 農 林 水 産 業 債	282,475	251,406	18,700	37,978	232,128	
4 土 木 債	(1) 道路橋りょう	1,957,817	1,745,335	67,838	261,421	1,551,752
	(2) 公 営 住 宅	242,296	221,891		52,111	169,780
	(3) そ の 他 土 木	1,290,144	1,199,511	7,800	101,495	1,105,816
	計	3,490,257	3,166,737	75,638	415,027	2,827,348
5 消 防 債	213,125	647,870	25,300	29,110	644,060	
6 教 育 債	1,778,623	2,110,990	355,400	149,703	2,316,687	
7 災 害 復 旧 債	70,410	62,289		9,481	52,808	
8 県 振 興 資 金	158,350	121,350	7,000	32,350	96,000	
9 臨 時 財 政 対 策 債 等	4,665,554	5,139,257	725,800	244,311	5,620,746	
10 退 職 手 当 債	675,500	577,500	250,000	348,000	479,500	
11 公 社 健 全 化 推 進 債 ・ 三 七 五 債	500,000	2,595,000		150,000	2,445,000	
合 計	16,559,757	19,196,283	1,457,838	1,626,166	19,027,955	

※「26年度中増減見込額」には、借換分（道路橋りょう8,938千円、退職手当債250,000千円）を含む。



(注) 構成比については、四捨五入の関係上、合計が100%にならない場合もあります。  
 ※ 臨時財政対策債等とは、臨時財政対策債、減税補てん債、臨時税収補てん債の計です。

# 特別会計当初予算概要

## 特別会計総括表

〔 上段 26年度  
中段 前年度  
下段 比較 〕

(単位：千円)

会計名	当初予算額	財 源 内 訳					
		保険税 (料)	使用料及び 手数料	国・県 支出金	市 債	一般会計 繰入金	その他
大月短期大学	326,165		201,986			83,068	41,111
	435,536		198,179			123,757	113,600
	△ 109,371		3,807			△ 40,689	△ 72,489
国民健康保険	3,340,524	780,646	300	946,771		217,779	1,395,028
	3,241,598	809,322	300	923,468		238,850	1,269,658
	98,926	△ 28,676	0	23,303		△ 21,071	125,370
簡易水道	142,920		71,012			59,941	11,967
	138,595		69,406			53,969	15,220
	4,325		1,606			5,972	△ 3,253
下水道	662,798		42,466	21,000	189,413	400,426	9,493
	529,344		41,994	25,000	63,100	394,456	4,794
	133,454		472	△ 4,000	126,313	5,970	4,699
介護保険	2,299,064	387,555	261	881,919		354,624	674,705
	2,246,541	380,103	261	862,975		345,071	658,131
	52,523	7,452	0	18,944		9,553	16,574
介護サービス	8,699						8,699
	8,602						8,602
	97						97
後期高齢者医療	632,948	227,524	12			404,900	512
	642,454	228,755	12			413,195	492
	△ 9,506	△ 1,231	0			△ 8,295	20
計	7,413,118	1,395,725	316,037	1,849,690	189,413	1,520,738	2,141,515
	7,242,670	1,418,180	310,152	1,811,443	63,100	1,569,298	2,070,497
	170,448	△ 22,455	5,885	38,247	126,313	△ 48,560	71,018

## 大月短期大学特別会計

(単位：千円)

款	歳 入			款	歳 出		
	26年当初	25年当初	比較		26年当初	25年当初	比較
1 使用料及び 手数料	201,986	198,179	3,807	1 短期大学費	325,165	434,536	△ 109,371
2 寄附金	14,000	14,000	0	2 予備費	1,000	1,000	0
3 財産収入	1,103	1,215	△ 112				
4 繰入金	107,068	220,757	△ 113,689				
5 繰越金	1	1	0				
6 諸収入	2,007	1,384	623				
歳入合計	326,165	435,536	△ 109,371	歳出合計	326,165	435,536	△ 109,371

## 国民健康保険特別会計

(単位：千円)

款	歳 入			比較	款	歳 出		
	26年当初	25年当初				26年当初	25年当初	
1 国民健康税	780,646	809,322	△ 28,676	1 総務費	41,707	42,961	△ 1,254	
2 使用料及び手数料	300	300	0	2 保険給付費	2,282,070	2,195,893	86,177	
3 国庫支出金	776,011	790,776	△ 14,765	3 後期高齢者等支援金	390,050	382,055	7,995	
4 療養給付費等交付金	92,516	58,839	33,677	4 前期高齢者等前納付金	600	1,286	△ 686	
5 前期高齢者金	918,246	825,986	92,260	5 老人保健金	30	80	△ 50	
6 県支出金	170,760	132,692	38,068	6 介護納付金	175,000	170,000	5,000	
7 共同事業金	383,420	384,002	△ 582	7 共同事業金	383,426	384,008	△ 582	
8 財産収入	34	19	15	8 保健事業費	32,607	30,294	2,313	
9 繰入金	217,780	238,851	△ 21,071	9 基金積立金	34	17	17	
10 繰越金	2	2	0	10 諸支出金	5,000	5,004	△ 4	
11 諸収入	809	809	0	11 予備費	30,000	30,000	0	
歳入合計	3,340,524	3,241,598	98,926	歳出合計	3,340,524	3,241,598	98,926	

## 簡易水道特別会計

(単位：千円)

款	歳 入			比較	款	歳 出		
	26年当初	25年当初				26年当初	25年当初	
1 使用料及び手数料	71,012	69,406	1,606	1 総務費	84,708	84,989	△ 281	
2 財産収入	14	8	6	2 公債費	57,212	52,606	4,606	
3 繰入金	63,441	56,901	6,540	3 予備費	1,000	1,000	0	
4 繰越金	1	1	0					
5 諸収入	8,452	12,279	△ 3,827					
歳入合計	142,920	138,595	4,325	歳出合計	142,920	138,595	4,325	

## 下 水 道 特 別 会 計

(単位：千円)

歳 入				歳 出			
款	26年当初	25年当初	比 較	款	26年当初	25年当初	比 較
1 分担金及び負担金	4,250	2,616	1,634	1 下水道費	186,718	159,548	27,170
2 使用料及び手数料	42,466	41,994	472	2 公債費	475,080	368,796	106,284
3 国庫支出金	21,000	25,000	△ 4,000	3 予備費	1,000	1,000	0
4 繰入金	400,426	394,456	5,970				
5 繰越金	1	1	0				
6 諸収入	5,242	2,177	3,065				
7 市債	189,413	63,100	126,313				
歳入合計	662,798	529,344	133,454	歳出合計	662,798	529,344	133,454

## 介 護 保 険 特 別 会 計

(単位：千円)

歳 入				歳 出			
款	26年当初	25年当初	比 較	款	26年当初	25年当初	比 較
1 介護保険料	387,555	380,103	7,452	1 総務費	73,641	70,380	3,261
2 使用料及び手数料	261	261	0	2 保険給付費	2,172,638	2,126,558	46,080
3 国庫支出金	556,814	542,460	14,354	3 地域支援事業費	50,942	47,764	3,178
4 支払基金交付金	636,110	622,702	13,408	4 基金積立金	39	35	4
5 県支出金	325,105	320,515	4,590	5 諸支出金	804	804	0
6 財産収入	36	32	4	6 予備費	1,000	1,000	0
7 繰入金	391,693	378,835	12,858				
8 繰越金	1	1	0				
9 諸収入	1,489	1,632	△ 143				
歳入合計	2,299,064	2,246,541	52,523	歳出合計	2,299,064	2,246,541	52,523



## 介護サービス特別会計

(単位：千円)

款	歳入			比較	款	歳出		
	26年当初	25年当初				26年当初	25年当初	
1 サービス収入	8,697	8,600	97	1 サービス費	8,098	7,523	575	
2 繰越金	1	1	0	2 諸支出金	501	979	△ 478	
3 諸収入	1	1	0	3 予備費	100	100	0	
歳入合計	8,699	8,602	97	歳出合計	8,699	8,602	97	

## 後期高齢者医療特別会計

(単位：千円)

款	歳入			比較	款	歳出		
	26年当初	25年当初				26年当初	25年当初	
1 後期高齢者医療保険料	227,524	228,755	△ 1,231	1 総務費	2,412	2,407	5	
2 使用料及び手数料	12	12	0	2 後期高齢者医療広域連合納付金	629,055	638,566	△ 9,511	
3 繰入金	404,900	413,195	△ 8,295	3 諸支出金	481	481	0	
4 繰越金	1	1	0	4 予備費	1,000	1,000	0	
5 諸収入	511	491	20					
歳入合計	632,948	642,454	△ 9,506	歳出合計	632,948	642,454	△ 9,506	

## 特別会計 地方債(借入)残高見込額

(単位：千円)

特別会計名	25年度末 現在高見込額	26年度中増減見込額		26年度末 現在高見込額
		起債見込額	元金償還見込額	
簡易水道特別会計	921,514	0	40,988	880,526
下水道特別会計	4,799,992	189,413	386,089	4,603,316

# 病院事業会計当初予算概要

## 病院事業会計

〔上段 26年度  
中段 前年度  
下段 比較〕

### 業務の予定量

(単位：床・人)

施設名	年間患者数等						備考
	病床数	入院	外来	健診	介護	計	
大月市立中央病院	200	41,610	87,999	19,040	-	148,649	
	223	41,245	92,070	18,120	-	151,435	
	△ 23	365	△ 4,071	920	-	△ 2,786	

### 予算

#### (収益的收入及び支出)

(単位：千円)

款	収入			款	支出		
	26年当初	25年当初	比較		26年当初	25年当初	比較
1 医業収益	2,343,227	2,363,003	△ 19,776	1 医業費用	2,720,234	2,623,952	96,282
2 医業外収益	292,917	229,268	63,649	2 医業外費用	71,764	60,785	10,979
3 へき地巡回診療収益	1,603	2,138	△ 535	3 へき地巡回診療費用	7,661	7,781	△ 120
4 へき地巡回診療医業外収益	5,480	5,643	△ 163	4 特別損失	202,803	0	202,803
				5 予備費	1,000	1,000	0
事業収益計	2,643,227	2,600,052	43,175	事業費用計	3,003,462	2,693,518	309,944

#### (資本的收入及び支出)

款	収入			款	支出		
	26年当初	25年当初	比較		26年当初	25年当初	比較
1 補助金	255,086	1,447,926	△ 1,192,840	1 建設改良費	604,374	2,637,356	△ 2,032,982
2 企業債	380,800	1,244,600	△ 863,800	2 看護師奨学資金貸付金	6,360	5,760	600
				3 企業債償還金	101,939	120,773	△ 18,834
資本的收入計	635,886	2,692,526	△ 2,056,640	資本的支出計	712,673	2,763,889	△ 2,051,216

資本的收入額が資本的支出額に対して不足する額76,787千円は、過年度分損益勘定留保資金76,787千円で補てんする。

#### (うち一般会計からの補助金)

款	収入		
	26年当初	25年当初	比較
1 収益的收入	178,755	174,830	3,925
2 資本的收入	255,086	75,848	179,238
補助金計	433,841	250,678	183,163

#### 企業債残高見込額

(単位：千円)

会計名	25年度末 現在高見込額	26年度中増減見込額		26年度末 現在高見込額
		起債見込額	元金償還見込額	
病院事業会計	2,072,495	380,800	101,939	2,351,356

## 【資料編】

### 市税の推移

(単位：千円)

	H21決算額	H22決算額	H23決算額	H24決算額	H25 当初予算額	H26 当初予算額
市民税	1,436,233	1,311,234	1,286,687	1,423,071	1,245,566	1,224,546
個人市民税	1,301,491	1,163,688	1,124,334	1,135,452	1,092,004	1,084,006
法人市民税	134,742	147,546	162,353	287,619	153,562	140,540
固定資産税	3,710,081	3,540,313	3,425,359	3,232,615	3,037,214	2,892,020
軽自動車税	56,179	56,871	57,589	58,836	56,613	57,618
市たばこ税	120,959	122,073	142,112	144,829	166,815	153,967
入湯税	322	344	217	299	259	220
特別土地保有税	50	40	70	100	1	1
計	5,323,824	5,030,875	4,912,034	4,859,750	4,506,468	4,328,372

## 一般会計 地方債発行(借入)額の推移

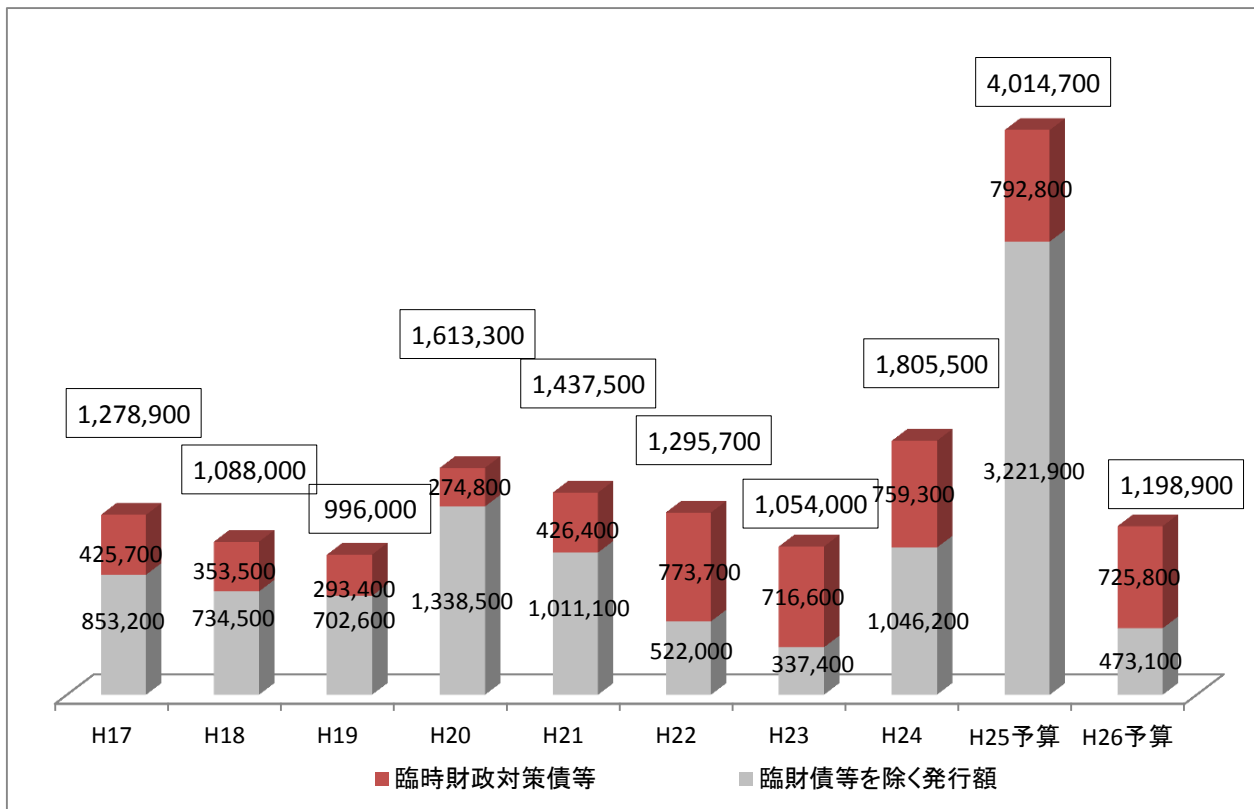
(単位：千円)

項目 \ 年度	H17決算額	H18決算額	H19決算額	H20決算額	H21決算額
臨時財政対策債等	425,700	353,500	293,400	274,800	426,400
臨財債等を除く発行額	853,200	734,500	702,600	1,338,500	1,011,100
計	1,278,900	1,088,000	996,000	1,613,300	1,437,500

	H22決算額	H23決算額	H24決算額	H25予算	H26予算
臨時財政対策債等	773,700	716,600	759,300	792,800	725,800
臨財債等を除く発行額	522,000	337,400	1,046,200	3,221,900	473,100
計	1,295,700	1,054,000	1,805,500	4,014,700	1,198,900

※ H25予算にはH24繰越分55,500千円を含む

※ H26予算から借換債258,938千円分を除く



※ 臨時財政対策債等とは、臨時財政対策債、減税補てん債（H18まで発行）の計です。

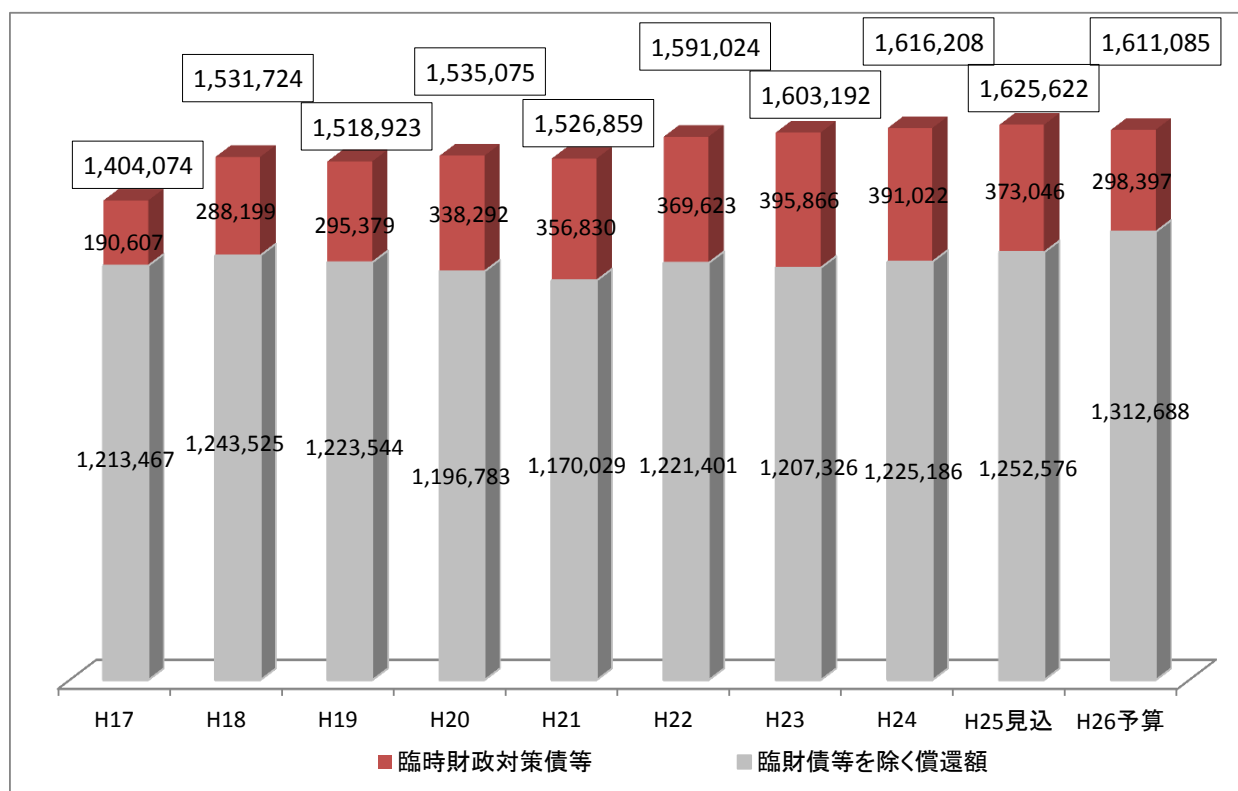
## 一般会計 元利償還額の推移

(単位：千円)

年度	H17決算額	H18決算額	H19決算額	H20決算額	H21決算額
項目					
臨時財政対策債等	190,607	288,199	295,379	338,292	356,830
臨財債等を除く償還額	1,213,467	1,243,525	1,223,544	1,196,783	1,170,029
計	1,404,074	1,531,724	1,518,923	1,535,075	1,526,859

H22決算額	H23決算額	H24決算額	H25見込	H26予算
369,623	395,866	391,022	373,046	298,397
1,221,401	1,207,326	1,225,186	1,252,576	1,312,688
1,591,024	1,603,192	1,616,208	1,625,622	1,611,085

※ H26予算から借換債258,938千円分を除く



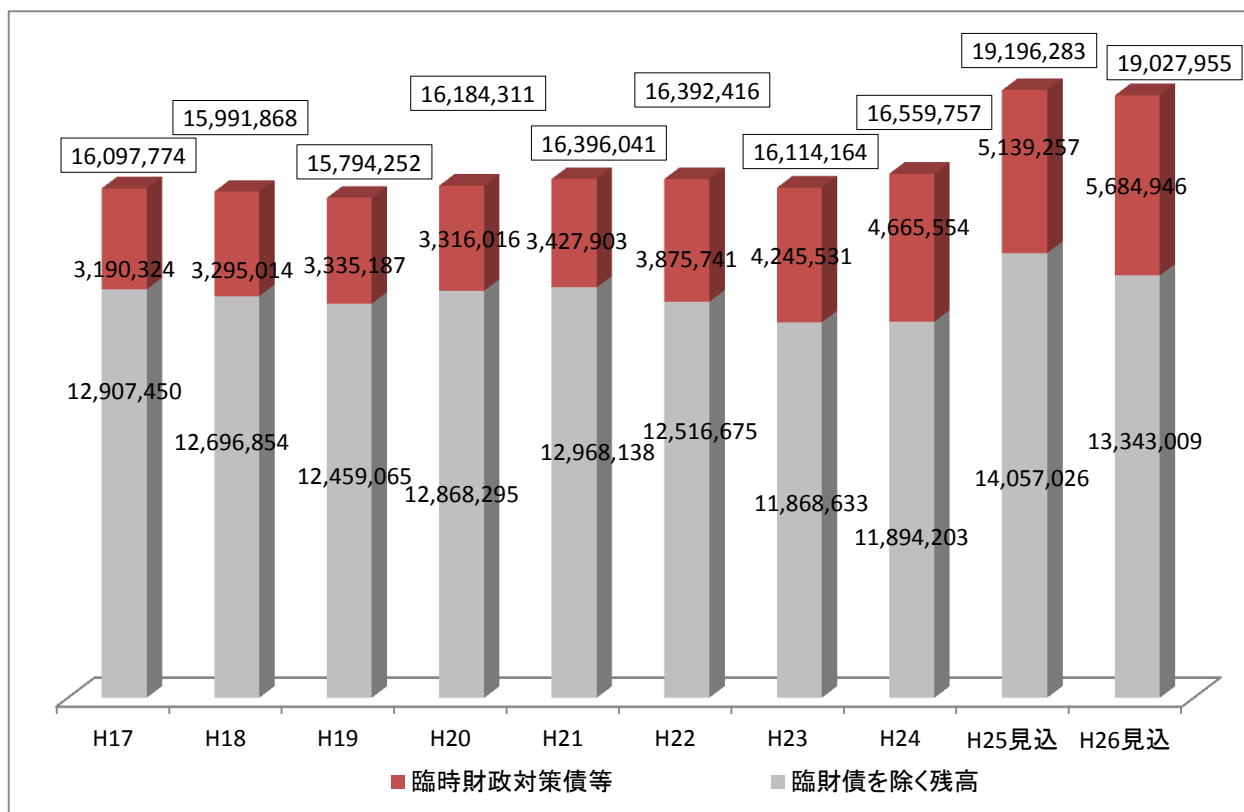
※ 臨時財政対策債等とは、臨時財政対策債、減税補てん債、臨時税収補てん債の計です。

## 一般会計 地方債（借入）残高の推移

(単位：千円)

項目 \ 年度	H17決算額	H18決算額	H19決算額	H20決算額	H21決算額
臨時財政対策債等	3,190,324	3,295,014	3,335,187	3,316,016	3,427,903
臨財債等を除く残高	12,907,450	12,696,854	12,459,065	12,868,295	12,968,138
計	16,097,774	15,991,868	15,794,252	16,184,311	16,396,041

H22決算額	H23決算額	H24決算額	H25見込	H26見込
3,875,741	4,245,531	4,665,554	5,139,257	5,684,946
12,516,675	11,868,633	11,894,203	14,057,026	13,343,009
16,392,416	16,114,164	16,559,757	19,196,283	19,027,955



※ 臨時財政対策債等とは、臨時財政対策債、減税補てん債、臨時税収補てん債の計です。

## 会計別 地方債（借入）残高の推移

（単位：千円）

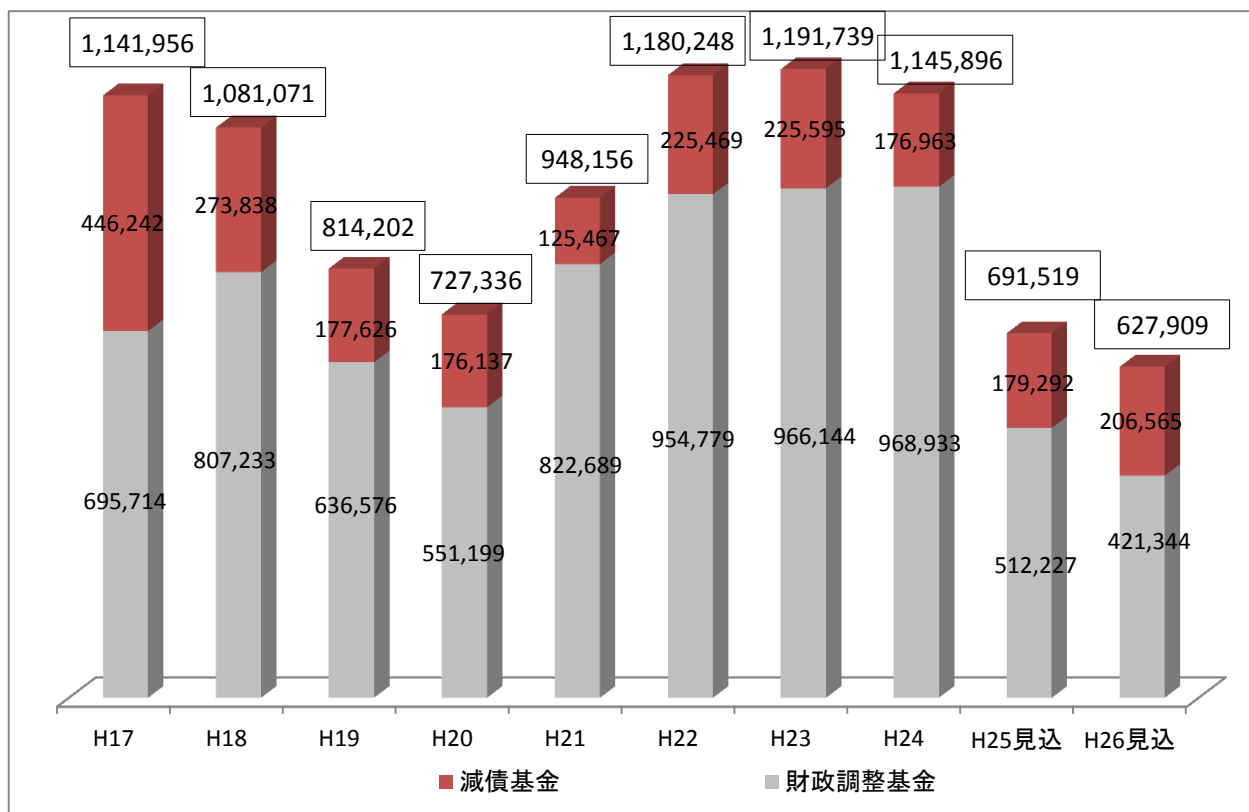
	H21決算額	H22決算額	H23決算額	H24決算額	H25見込	H26見込
一般会計	16,396,041	16,392,416	16,114,164	16,559,757	19,196,283	19,027,955
臨時財政対策債 減税補てん債 臨時税収補てん債	3,427,903	3,875,741	4,245,531	4,665,554	5,139,257	5,684,946
臨財債等を除く残高	12,968,138	12,516,675	11,868,633	11,894,203	14,057,026	13,343,009
短大会計	90,818	0	0	0	0	0
国保会計	76,447	50,965	25,483	0	0	0
簡水会計	1,008,096	983,530	988,200	957,891	921,514	880,526
下水道会計	5,458,180	5,334,814	5,182,617	5,014,523	4,799,992	4,603,316
病院会計	1,034,656	960,317	898,893	922,967	2,072,495	2,351,356
土地開発公社	3,570,990	3,138,097	3,033,035	2,304,729	0	（解散）
計	27,635,228	26,860,139	26,242,392	25,759,867	26,990,284	26,863,153
臨財債等を除く残高	24,207,325	22,984,398	21,996,861	21,094,313	21,851,027	21,178,207

# 一般会計 財政調整基金・減債基金残高の推移

(単位：千円)

項目 \ 年度	H17決算額	H18決算額	H19決算額	H20決算額	H21決算額
財政調整基金	695,714	807,233	636,576	551,199	822,689
減債基金	446,242	273,838	177,626	176,137	125,467
計	1,141,956	1,081,071	814,202	727,336	948,156

H22決算額	H23決算額	H24決算額	H25見込	H26見込
954,779	966,144	968,933	512,227	421,344
225,469	225,595	176,963	179,292	206,565
1,180,248	1,191,739	1,145,896	691,519	627,909





## 基金（目的別）残高の推移

(単位：千円)

区 分	H21決算額	H22決算額	H23決算額	H24決算額	H25見込	H26見込
<b>普通会計</b>						
財政調整基金	822,689	954,779	966,144	968,933	512,227	421,344
減債基金	125,467	225,469	225,595	176,963	179,292	206,565
うち三セク債償還分					2,000	29,001
退職手当支給準備基金	149,356	154,356	166,964	179,568	168,948	160,289
うち大月市分（小菅・丹波山分除く）	98,378	99,829	104,859	109,872	114,910	119,958
公共施設整備基金	686,811	729,733	756,731	786,085	821,012	708,288
消防施設・設備等整備基金	308,702	179,393	179,697	118,484	106,625	110,922
地域振興基金	437,196	436,905	430,374	429,147	428,160	425,277
ふるさと大月応援基金	4,329	6,562	7,905	20,057	14,165	9,642
小林宏治育英奨学基金	10,000	10,007	10,010	9,772	9,296	8,579
明日をひらく人づくり基金	59,391	59,452	59,481	59,489	57,857	56,222
豊かな環境づくり基金	49,649	49,769	50,009	50,065	50,211	50,337
福祉社会対策基金	115,867	116,223	116,513	116,645	116,984	117,277
和光生涯教育図書整備基金	34,373	30,411	26,936	23,448	19,962	16,473
ふるさと水と土保全対策基金	10,083	10,090	10,094	10,096	10,100	10,104
住民生活に光をそそぐ基金	0	3,000	0	(廃止)		
短大高校教育施設整備基金	953,100	884,600	911,000	924,000	886,821	868,821
普通会計の計	3,767,013	3,850,749	3,917,453	3,872,752	3,381,660	3,170,140
国民健康保険財政調整基金	103,349	46,542	46,567	85,766	10,680	10,713
国民健康保険出産資金貸付基金	3,617	3,618	3,619	3,620	0	(廃止)
簡易水道財政調整基金	46,475	35,737	36,993	40,661	42,020	39,220
介護保険給付準備基金	152,905	125,409	88,695	102,299	37,467	437
介護従事者処遇改善臨時特例基金	5,659	1,048	0	(廃止)		
合 計	4,079,018	4,063,103	4,093,327	4,105,098	3,471,827	3,220,510
<b>定額運用基金</b>						
土地開発基金	407,301	407,345	407,371	407,382	407,412	407,442
うち土地等	323,194	323,194	323,194	323,194	323,194	323,194
うち現金	84,107	84,151	84,177	84,188	84,218	84,248
印刷業務基金	1,000	1,000	1,000	1,000	1,000	1,000

## 特別会計等への繰出金・補助金等の推移

(単位：千円)

区 分	H21決算額	H22決算額	H23決算額	H24決算額	H25 当初予算額	H26 当初予算額
短期大学特別会計	83,565	64,444	66,880	89,389	123,757	83,068
国民健康保険特別会計	169,981	256,653	237,925	244,203	238,850	217,779
簡易水道特別会計	64,942	42,047	52,550	48,064	53,969	59,941
下水道特別会計	348,095	303,592	338,868	343,290	394,456	400,426
介護保険特別会計	303,103	304,306	314,294	340,650	345,071	354,624
介護サービス特別会計	5,248	4,195	100	0	0	0
後期高齢者医療特別会計	349,989	359,226	377,768	382,390	413,195	404,900
病院事業会計	470,347	442,321	465,022	633,076	250,678	433,841
大月市土地開発公社	208,321	365,829	360,865	165,695	108,000	(解散)
大月都留広域事務組合	705,308	627,631	650,914	698,412	701,348	683,635
東部地域広域水道企業団	177,423	166,155	165,861	204,349	166,708	192,135
計	2,886,322	2,936,399	3,031,047	3,149,518	2,796,032	2,830,349