
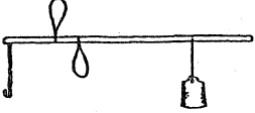

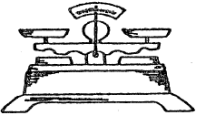
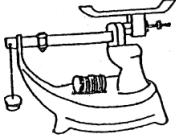
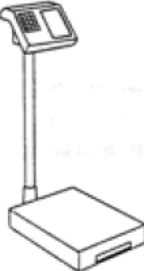

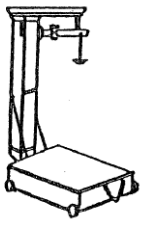
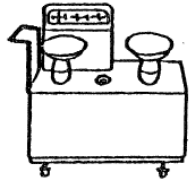
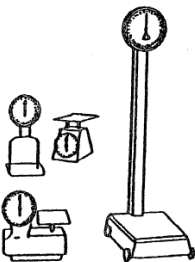



はかりの定期検査手数料

種類・ひょう量 又は感量の比	主な 手数料 (円)	主 な は か り 類
① 直線目盛のみのある指示はかり	250	指示はかり (直線目盛のみ)  棒はかり 
② 棒はかり		
③ 手動天びん (ひょう量100kg以下) 感量がひょう量の10,000分の1以上	500	手動天びん  等比皿手動 はかり  不等比皿手動 はかり 
④ 皿手動はかり		
⑤ 電気式はかり ひょう量100kg以下 ひょう量250kg以下	1,400 1,800	電気式はかり    
⑥ 上記以外のはかり ひょう量100kg以下 ひょう量250kg以下 ひょう量500kg以下	500 900 1,500	台手動はかり  手動指示併用 はかり  指示はかり (直線目盛以外) 
※最小目量又は表記された感量がひょう量の10,000分の1未満のものは上記の金額の2倍。 ※総手数料は、上記はかりの金額に下記の分銅等の使用個数分の金額を加える。		
⑦ 分銅又はおもり (1個につき)	10	分銅  定量おもり  定量増しおもり 

(注) ひょう量とは、そのはかりではかることができる最大の重さ(質量)です。

(注) 目量とは、そのはかりではかることのできる最小の重さ(質量)です。

(注) 感量とは、そのはかりが感じることができる質量の最小の変化の量です。