

大月市のごみの現状

大月市のごみは、大月市と都留市で設置した一部事務組合の大月都留広域事務組合で収集し、「まるたの森クリーンセンター」で処理されています。

1 ごみ処理について

ごみ及び再資源化の処理場である大月都留広域事務組合(まるたの森クリーンセンター)は、初狩町の丸田地区に現施設が建設され、平成15年4月1日より本稼動しました。

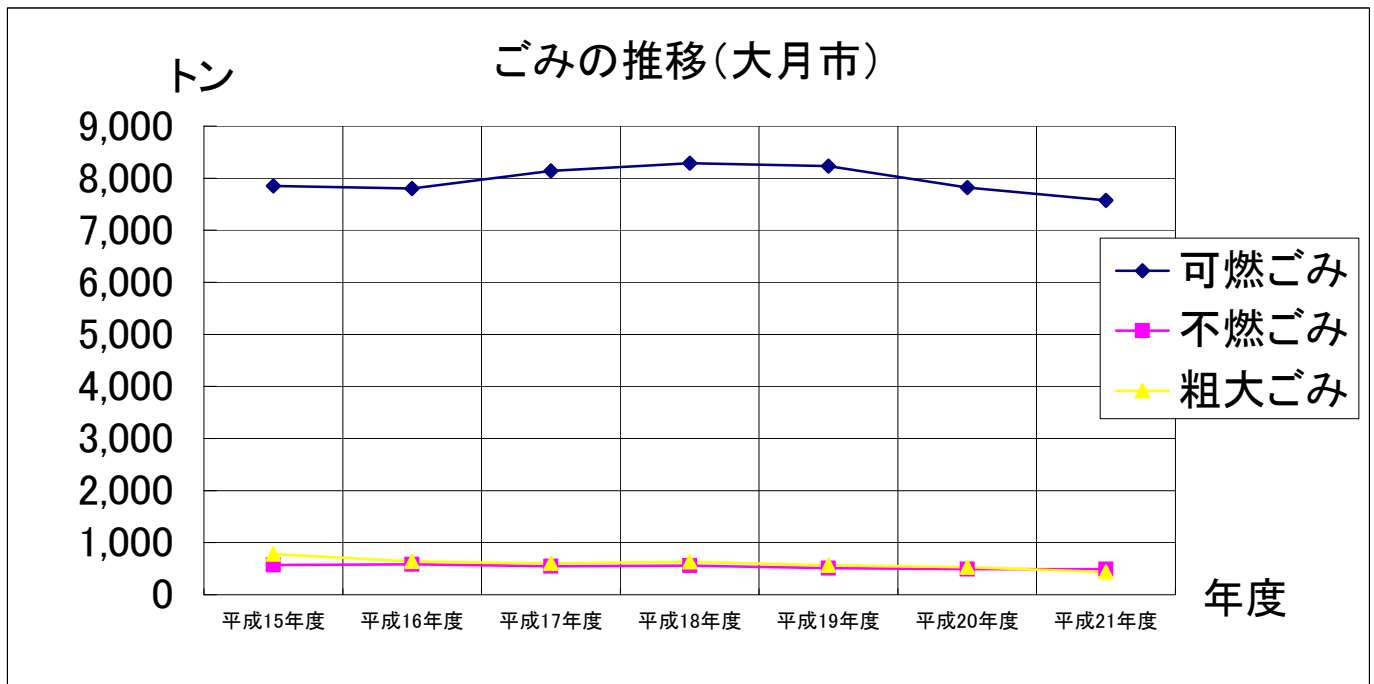
この施設はリサイクルプラザを併設し、ペットボトル・飲料用の缶、ビンの中間処理を行いリサイクルに取り組んでいます。

ごみ搬入量や処理量は次の表のとおりです。ここ数年、可燃ごみ処理量は徐々に減少しています。

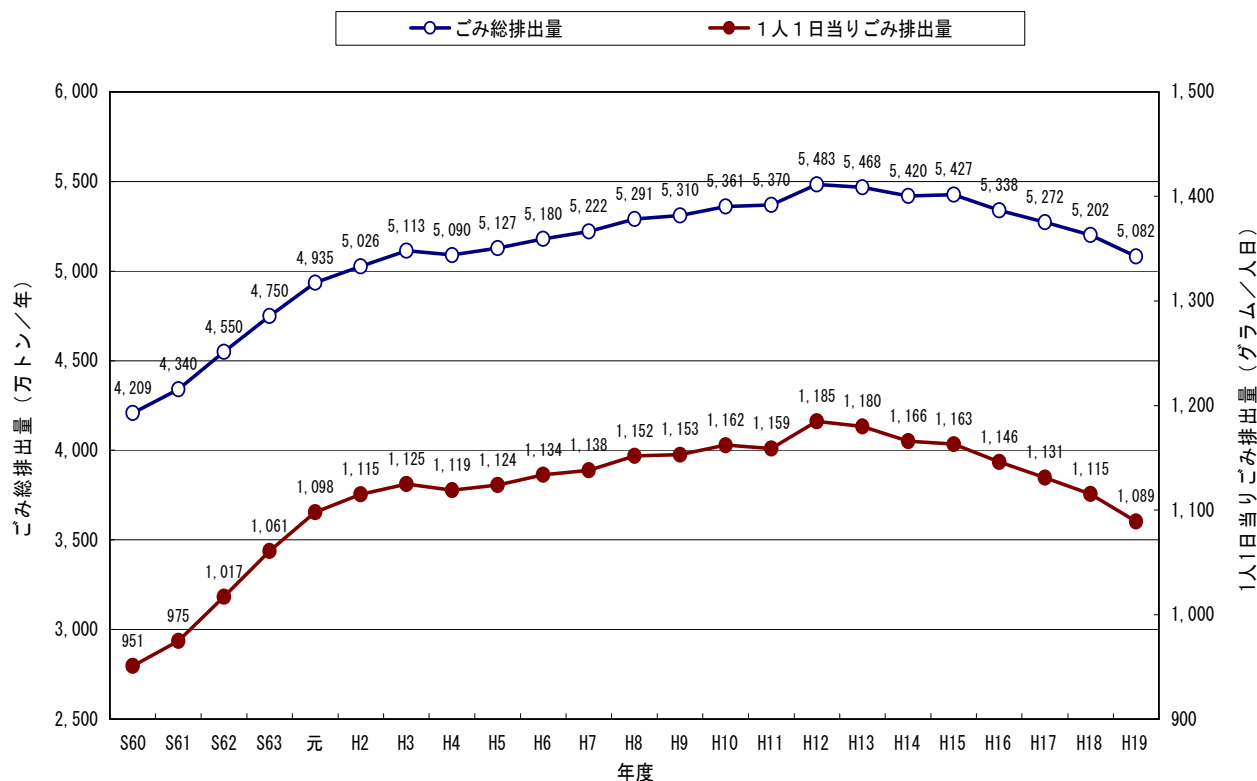
ごみ搬入量

単位:t

		平成15年度	平成16年度	平成17年度	平成18年度	平成19年度	平成20年度	平成21年度
可燃ごみ	大月	7,849	7,802	8,142	8,286	8,234	7,820	7,571
	都留	9,444	9,652	9,586	9,486	9,577	9,403	9,280
不燃ごみ	大月	570	587	549	558	511	494	489
	都留	567	608	560	583	542	510	496
粗大ごみ	大月	781	638	603	635	567	531	435
	都留	689	614	583	670	530	531	444
合 計	大月	9,200	9,027	9,294	9,479	9,312	8,845	8,495
	都留	10,700	10,874	10,729	10,739	10,649	10,444	10,220
一人/日あたり	大月	786g	780g	816g	842g	851g	822g	805g
	都留	873g	916g	885g	894g	897g	887g	876g



ごみ総排出量と1人1日当たりごみ排出量の推移（全国）



【環境省HPより】

可燃ごみ処理状況

単位:t

団体名		平成15年度	平成16年度	平成17年度	平成18年度	平成19年度	平成20年度	平成21年度
収集	大月市	6,744	6,407	6,338	6,489	6,426	6,174	6,013
	都留市	7,129	7,192	6,977	6,818	6,715	6,500	6,185
	計	13,873	13,599	13,315	13,307	13,141	12,674	12,198
持込	大月市	1,105	1,395	1,804	1,797	1,808	1,646	1,558
	都留市	2,315	2,460	2,609	2,668	2,862	2,903	3,095
	秋山村	213	214	-	-	-	-	-
	道志村	186	178	172	185	188	200	194
	塩山市	-	1,888	4,600	328	-	-	-
	計	3,819	6,135	9,185	4,978	4,858	4,749	4,847
合計		17,692	19,734	22,500	18,285	17,999	17,423	17,045

不燃ごみ処理状況

単位:t

団体名		平成15年度	平成16年度	平成17年度	平成18年度	平成19年度	平成20年度	平成21年度
収集	大月市	501	509	459	462	446	426	431
	都留市	464	483	455	442	418	395	392
	計	965	992	914	904	864	821	823
持込	大月市	69	78	90	96	65	68	58
	都留市	103	125	105	141	124	115	104
	道志村	37	33	32	32	30	28	27
	計	209	236	227	269	219	211	189
合計		1,174	1,228	1,141	1,173	1,083	1,032	1,012

粗大ごみ処理状況

単位:t

団体名		平成15年度	平成16年度	平成17年度	平成18年度	平成19年度	平成20年度	平成21年度
収集	大月市	450	347	318	314	294	243	217
	都留市	275	230	211	218	210	178	176
	計	725	577	529	532	504	421	393
持込	大月市	331	291	285	321	273	288	218
	都留市	414	384	372	452	320	353	268
	道志村	8	8	7	16	10	14	15
	計	753	683	664	789	603	655	501
合計		1,478	1,260	1,193	1,321	1,107	1,076	894

ごみの処理量(H20・21年度)組合全体

処理場	処理物	年間 [t]		月間 [t]		日 [t]		処理日数 (収集日数)
		20年度	21年度	20年度	21年度	20年度	21年度	21年度
焼却	可燃+粗・可	17,423	0	1,452	0	59	0	295
粗大	不燃+粗大	2,108	0	176	0	6	13	359
資源	資源	2,704	0	225	0	19	0	142
計	—	22,235	0	1,853	0	84	13	—

2 リサイクル処理について

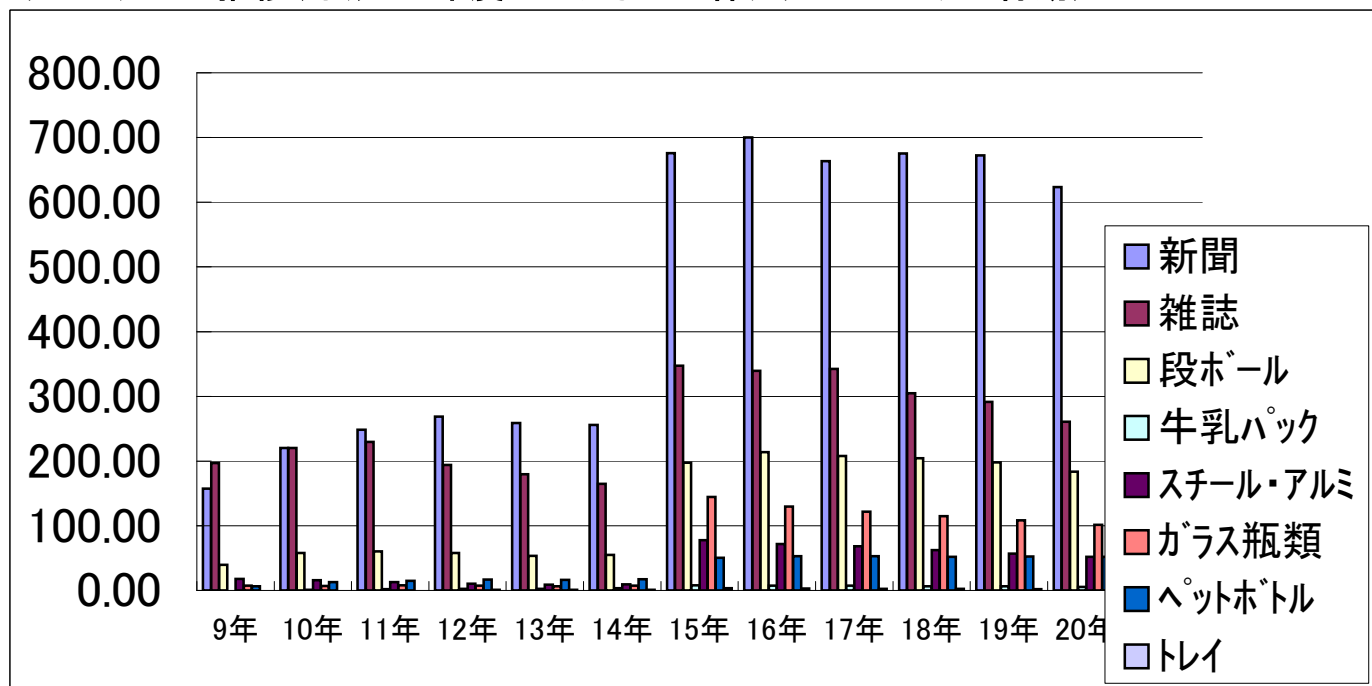
再資源化物の分別収集は、現在は11品目(下の表のとおり)の収集を全てのごみステーションから回収する方式で実施しており、次の表のような実績となっています。

リサイクル推進状況

単位:t

		平成15年度	平成16年度	平成17年度	平成18年度	平成19年度	平成20年度	平成21年度
総量	大月	1,502	1,518	1,466	1,422	1,387	1,281	1,053
	都留	1,868	1,817	1,693	1,578	1,524	1,424	1,294
人/日あたり	大月	128g	131g	129g	126g	125g	119g	100g
	都留	153g	148g	140g	131g	128g	124g	111g

リサイクルの推移(平成15年度からまるたの森クリーンセンター稼働)



市内、797箇所の全ごみステーションで、次の品目を3グループに分けて毎月2回の再資源化物の収集を行なっています。ここ数年は収集量が、減少傾向にあります。

再資源化物の分別収集業務

単位:t

	種類	平成15年度	平成16年度	平成17年度	平成18年度	平成19年度	平成20年度	平成21年度
アルミ・スチール缶	大月	78	72	68	63	57	52	51
	都留	110	99	92	78	75	69	65
ペットボトル	大月	48	53	53	52	53	52	51
	都留	55	62	62	57	55	55	54
新聞	大月	676	700	664	675	672	623	489
	都留	909	915	820	847	777	724	649
雑誌 雑紙	大月	346	339	342	305	291	261	201
	都留	388	367	359	213	297	276	233
段ボール	大月	198	214	208	204	198	184	164
	都留	242	229	230	263	205	194	196
牛乳パック	大月	8	7	7	6	6	6	6
	都留	10	9	9	7	7	7	6
白色トレイ	大月	3	3	3	2	2	2	2
	都留	4	3	3	3	2	2	2
ガラスビン 透明・緑・茶	大月	145	130	121	115	108	101	89
	都留	150	133	118	110	106	97	89
合計	大月	1,502	1,518	1,466	1,422	1,387	1,281	1,053
	都留	1,868	1,817	1,693	1,578	1,524	1,424	1,294
	総計	3,370	3,335	3,159	3,000	2,911	2,705	2,347

ごみの処理費(償還金等除く)・・・組合全体・・・

年度	年処理費	月処理費	日処理費	年搬入量	処理費/トン
	[千円]	[千円]	[千円]	[t]	[円]
H13	583,360	48,613	1,598	20,941	27,857
H14	478,555	39,880	1,311	21,179	22,596
H15	706,680	58,890	1,936	20,344	34,737
H16	653,284	54,440	1,790	22,222	29,398
H17	757,599	63,133	2,076	24,834	30,507
H18	683,073	56,923	1,871	20,779	32,873
H19	663,988	55,332	1,819	20,189	32,889
H20	693,778	57,815	1,901	19,531	35,522

一人当たりのごみの搬出量と処理費・・・組合全体・・・

年度	搬出量[kg]			処理費[円]			人口
	年	月	日	年	月	日	
H13	313	26	0.86	8,728	727	24	66,838
H14	322	27	0.88	7,272	606	20	65,810
H15	312	26	0.85	10,822	902	30	65,303
H16	338	28	0.93	9,937	828	27	65,740
H17	389	32	1.07	11,875	990	33	63,798
H18	329	27	0.90	10,805	900	30	63,217
H19	323	27	0.89	10,633	886	29	62,446
H20	316	26	0.87	11,235	936	31	61,750

一世帯当たりのごみの搬出量と処理費・・・組合全体・・・

年度	搬出量[kg]			処理費[円]			世帯数
	年	月	日	年	月	日	
H13	945	79	3	26,336	2,195	72	22,151
H14	977	81	3	22,077	1,840	60	21,677
H15	910	76	2	34,647	2,887	95	22,360
H16	1,000	83	3	29,403	2,450	81	22,218
H17	1,118	93	3	34,112	2,843	93	22,209
H18	931	78	3	30,590	2,549	84	22,330
H19	902	75	2	29,678	2,473	81	22,373
H20	870	72	2	30,903	2,575	85	22,450

3 レジ袋の有料化(ノーレジ袋推進運動)

○大月市では、山梨県ノーレジ袋推進連絡協議会が進めるマイバック・マイバスケット推進運動に参加し、市内の事業所及び市民の皆様に協力を呼びかけ、平成20年6月30日から「スーパー公正屋」による、レジ袋の有料化がスタートしました。

事業所等との協定は、今後、随時に行う予定なので市内での参加店舗の増加は予想されます。

レジ袋の無料配布の中止は、県内107店舗で始まり、定期的に山梨県のホームページで「マイバック等の持参率・レジ袋辞退者数や二酸化炭素の削減量」などが公表されています。

平成22年3月現在の参加店舗は、465店舗となっています。

○市内の協定締結事業者(平成22年3月現在)

第1回協定 (株)公正屋 大月店・大月東店
(株)日向 初狩店)

第2回協定 (株)ダイエー 大月店

第3回協定 (株)志村クリーニング店

(有)クリア

クリーニング平山

スワンクリーニング

花田クリーニング店

(株)ホワイト急便山梨 鳥沢店

(有)ヨンマルサン 高月通り店・梁川店・真木店・大月駅前店



①マイバック等の持参率(平成22年3月)

大月市全体 店舗数 14店舗 88.1%

○平成21年度のごみ処理関係のデータが大月都留広域事務組合により集計されました。ここ数年間は可燃ごみや不燃ごみなど全てのごみが減少しています。

しかし、リサイクル品の収集量も徐々に減少傾向にあります。これは市内の各スーパーなどが店頭での回収を始めたためではないかと考えられます。

ごみ処理は、無料ではありません……

全国の半数近くの自治体では、ごみの有料化をすすめています。

分別・リサイクルを徹底し、ごみの減量化をこころがけましょう。

市民のみなさまのご協力をおねがいします。

大月市ごみ減量化推進協議会・大月市役所 生活環境課